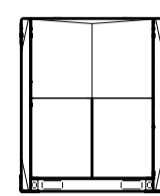


Piping Diagram

Project Name: Ministério Público do Estado do Ceará
System Name: C-13

ODU: 86,08/88,38 kW IDU Total: 72,56/46,63/74,56 kW
M16-900W2GH1
ODU4

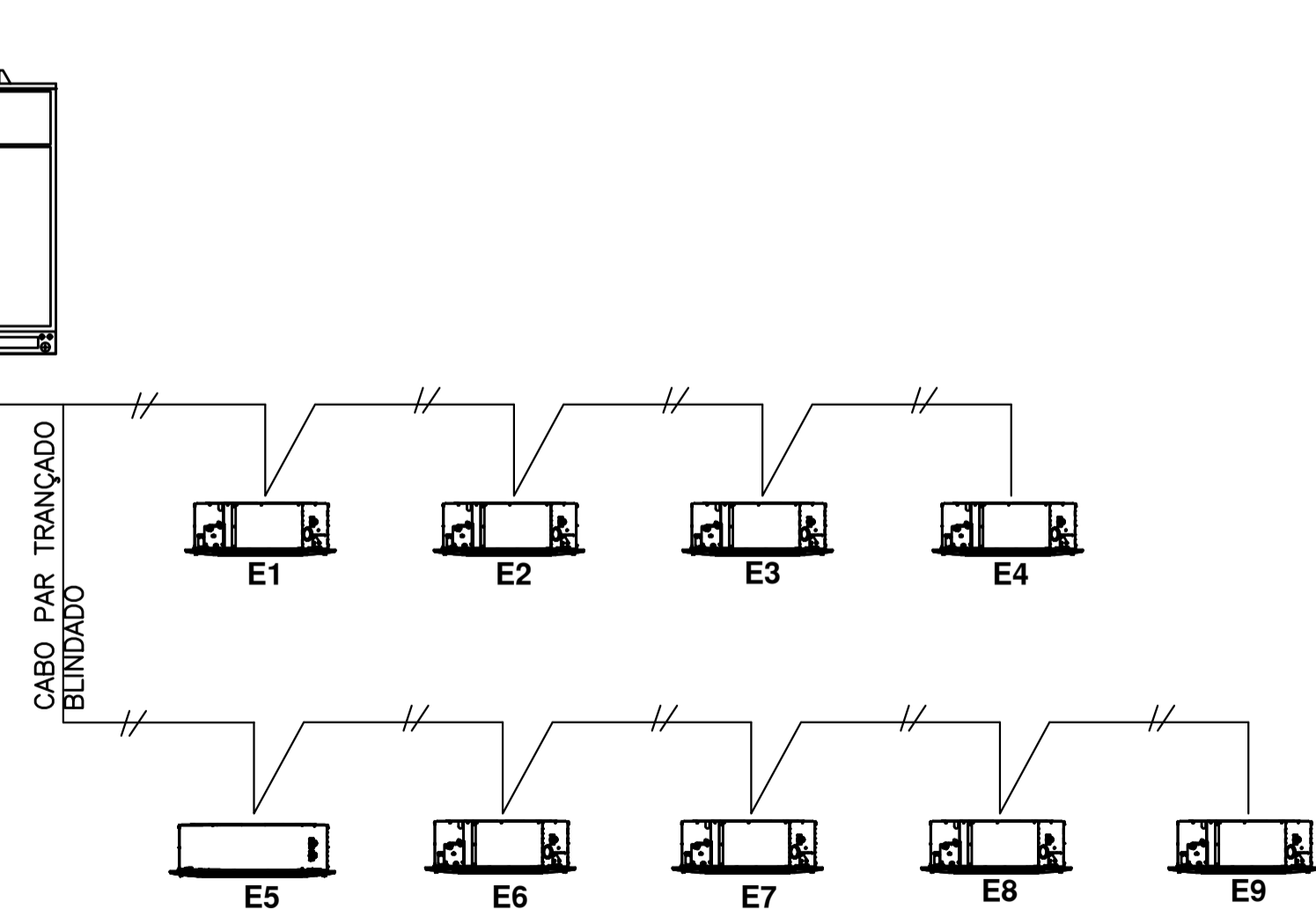
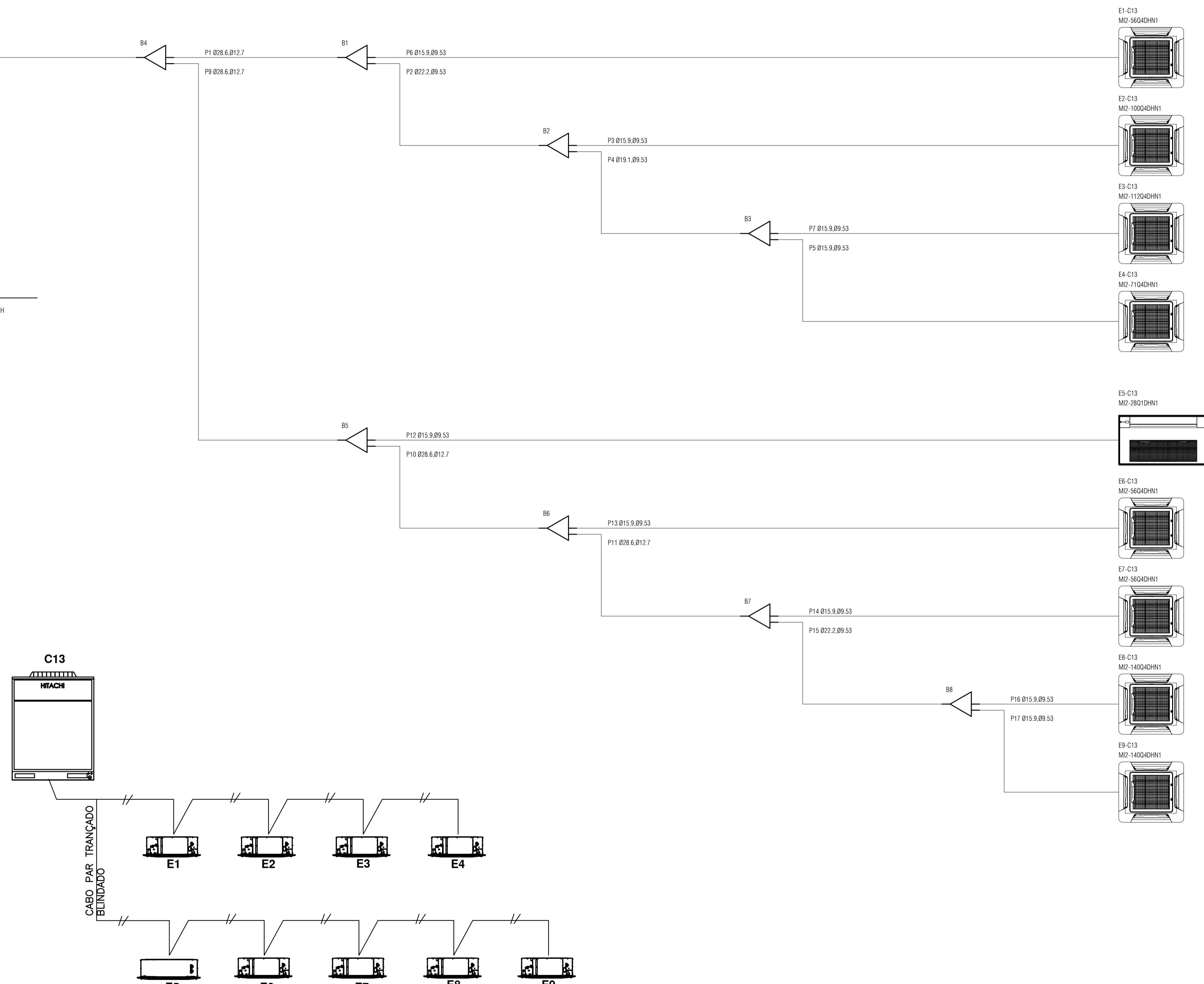


Branch list

SYMBOL	MODEL
B1	FQZHN-03D
B2	FQZHN-02D
B3	FQZHN-01D
B4	FQZHN-04D
B5	FQZHN-03D
B6	FQZHN-03D
B7	FQZHN-03D
B8	FQZHN-02D

Pipe list

SYMBOL	LIQUID	GAS	LENGTH
P1	Ø12.7	Ø28.6	3.0m
P2	Ø9.53	Ø22.2	7.0m
P3	Ø9.53	Ø15.9	1.0m
P4	Ø9.53	Ø19.1	8.0m
P5	Ø9.53	Ø15.9	6.0m
P6	Ø9.53	Ø15.9	1.0m
P7	Ø9.53	Ø15.9	1.0m
P8	Ø22.2	Ø38.1	25.0m
P9	Ø12.7	Ø28.6	1.0m
P10	Ø12.7	Ø28.6	1.0m
P11	Ø12.7	Ø28.6	3.0m
P12	Ø9.53	Ø15.9	14.0m
P13	Ø9.53	Ø15.9	3.0m
P14	Ø9.53	Ø15.9	1.0m
P15	Ø9.53	Ø22.2	10.0m
P16	Ø9.53	Ø15.9	1.0m
P17	Ø9.53	Ø15.9	3.0m



LEGENDA:

CREA PROJETO	CREA CONSTRUÇÃO
CAGECE	COELCE
SEMACE	BOMBEIROS
ISS - P	ISS - C
PROPRIETÁRIO	PREFEITURA
PROJETA	
CALCULO	
CONSTRUÇÃO	

NOTAS

- Todas as medidas deste documento estão em metro.
- Para chamadas de cortes e detalhamentos seguir o padrão:
- Conferir escalas indicadas no desenho.
- Em caso de dúvidas, entrar em contato com o(s) arquiteto(s) responsável(is).
- As coordenadas, caso existentes, são extraídas do levantamento topográfico.
- Conferir medidas in loco para execução de esquadrias, vidros e bancadas.
- O escritório não se responsabiliza por alterações de projeto ou soluções executadas sem conhecimento dos arquitetos responsáveis.

REV.	DESCRIÇÃO	DATA

UMPRUM
PROJETOS INTEGRADOS

GOVERNO DO ESTADO DO CEARÁ
Secretaria da Infraestrutura

MPCE
Ministério Público do Estado do Ceará

PROJETO: PROJETO AR CONDICIONADO

SETOR: GERAL

FASE: PROJETO EXECUTIVO | ÁREA CONSTRUIDA: 7.843,99 m²

TÍTULO: PLANTA DIAGRAMA C13 | ESCALA: 1:75

PROJETISTA(S): ADERBAL COSTA ARAUJO | ENG. MECÂNICO | RN: 060759753-4 | NÚMERO: 21

DATA: JULHO 2019 | NOME ARQUIVO: PE-MPC-CLIM-21-25-R03