

Consulta Acordo de Parcelamento

Os campos precedidos com asterisco(*) são de preenchimento obrigatório.

Dados da Consulta

Ente:

Município de Crato



Situação do Acordo:

Todos

▼





☐ Não sou um robô

reCAPTCHA

Privacidade - Termos

Consultar

Cancelar

Acordos de Parcelamento						
Número do Acordo	Rubrica	Situação do Acordo	Natureza do Acordo	Tipo de Parcelamento	Visualizar DCP	Visualizar Acompanhamento do Acordo
00961/2013	Contribuição Patronal	Quitado	Novo			
00011/2015	Utilização indevida de recursos	Quitado	Novo			
00422/2021	Contribuição Patronal	Aceito	Novo	Confessado	