

ILUSTRÍSSIMO SENHOR COORDENADOR/SUPERINTENDENTE DO DEPARTAMENTO DE DEFESA DO CONSUMIDOR – PROCON.



DECON/MPCE

Protocolo: 9860/2019

Documento: RECALL PEUGEOT

Recebido 26/09/2019 09:37



DECON-CE
Programa Estadual de Proteção e Defesa do Consumidor

**Ref.: Relatório Bimestral – Recall/Chamamento Voluntário
Campanhas em andamento**

PEUGEOT CITROËN DO BRASIL AUTOMÓVEIS LTDA., sociedade empresária limitada, inscrita no CNPJ/MF n.º 67.405.936/0001-73, com sede na Avenida Renato Monteiro, n.º 6.901 e 6.200 (parte), Polo Urbo Agro Industrial, Porto Real – RJ, CEP 27.570-000, vem, respeitosamente, por seus advogados que esta subscrevem (**doc. 01**), à presença de Vossas Senhorias, requerer a juntada do relatório anexo (**doc. 02**) contendo o acompanhamento das campanhas de chamamento - Recall, envolvendo veículos da **Marca Citroën**.

Outrossim, informamos que novos relatórios serão encaminhados dentro do requerido período pela normatização.

Sendo o que nos cumpria para o momento, permanecemos à disposição deste órgão para dirimir eventuais dúvidas, ou prestar esclarecimentos que porventura se façam necessários.

Termos em que,

Pede deferimento.

São Paulo, 18 de Setembro de 2019.

MARCIO LEONETI ANDRADE LEONE
OAB/SP 149.735

DOC.01:

Procuração e documento societário constitutivo.

PROCURAÇÃO

Pelo presente instrumento particular de mandato, PEUGEOT CITROËN DO BRASIL AUTOMÓVEIS LTDA., com sede na Avenida Renato Monteiro, nº 6.901 e 6.200 (parte), Pólo Urbo Agro Industrial, Cidade de Porto Real, Estado do Rio de Janeiro, inscrita no CNPJ/MF sob o nº 67.405.936/0001-73, neste ato representada, nos termos do disposto em seu Contrato Social, por seu Diretor Geral, Sr. **SR. PATRICE MARIE MARCEL AUGUSTIN LUCAS**, francês, casado, engenheiro, portador do Registro Nacional de Estrangeiro - RNE - nº G436747-1, inscrito no CPF/MF sob o nº 064.780.977-06, com endereço comercial na Avenida República do Chile, 500, 25º andar, Centro, Cidade e Estado do Rio de Janeiro, CEP: 20031-170, nomeia e constitui seus bastantes procuradores, *in solidum*: (i) **FERNANDO BÜSCHER VON TESCHENHAUSEN EBERLIN**, brasileiro, casado, advogado registrado perante a OAB/SP sob o nº 208.374 e inscrito no CPF/MF sob o nº 270.961.898-23; (ii) **MARCIO LEONETI ANDRADE LEONE**, brasileiro, casado, advogado registrado perante a OAB/SP sob o nº 149.735 e inscrito no CPF/MF sob o nº 157.392.888-78; (iii) **FLÁVIA PEREIRA DE MORAIS**, brasileira, solteira, advogada registrada perante a OAB/SP sob o nº 300.309 e inscrita no CPF/MF sob o nº 333.535.678-01; (iv) **BADUHYE CAMILA LEME CAVALHEIRO**, brasileira, solteira, advogada registrada perante a OAB/SP sob o nº 278.897 e inscrita no CPF/MF sob o nº 338.838.138-00; (v) **MARIA FERNANDA FALCÃO FERREIRA DA SILVA**, brasileira, solteira, advogada registrada perante a OAB/SP sob o nº 251.182 e inscrita no CPF/MF sob o nº 307.632.708-90; todos com endereço comercial na Avenida Nações Unidas, 19.707, 3º andar, Santo Amaro, Cidade e Estado de São Paulo, aos quais confere amplos e ilimitados poderes para o foro em geral, com a cláusula *ad-judicia et extra* a fim de que, agindo em conjunto ou separadamente, possam defender os interesses e direitos da **OUTORGANTE**, perante qualquer Juízo, Instância ou Tribunal, podendo propor contra quem de direito as ações competentes e defendê-la nas contrárias, seguindo umas e outras, até final decisão, usando os recursos legais e acompanhando-os, conferindo-lhes, ainda, poderes especiais para receber notificações, recorrer, confessar, compromissar, desistir, transigir, firmar compromissos ou acordos, receber e dar quitação, proceder ao levantamento de depósito judicial; nomear prepostos; representar a **OUTORGANTE** perante Juntas Comerciais, Banco Central do Brasil, todos os órgãos e repartições da Administração Pública, cartórios e delegacias em geral, praticando todos os atos necessários para o bom e fiel desempenho deste mandato, dando tudo por bom, firme e valioso. **O PRESENTE INSTRUMENTO TEM SEUS EFEITOS RETROATIVOS À DATA DE 01 DE JANEIRO DE 2019 E VIGORARÁ POR PRAZO INDETERMINADO, PODENDO, INCLUSIVE SER SUBSTABELECIDO.** Os OUTORGADOS ora constituídos ficam cientes de que ao se desligarem do quadro de funcionários da OUTORGANTE, do qual fazem parte, não mais poderão exercer quaisquer poderes constantes neste instrumento, ficando sem efeito os atos praticados a partir da data do

SEPTUAGÉSIMA QUINTA ALTERAÇÃO DO CONTRATO SOCIAL DA
PEUGEOT CITROËN DO BRASIL AUTOMÓVEIS LTDA.

CNPJ/MF n.º 67.405.936/0001-73
NIRE n.º 33.2.0702131-4

Pelo presente instrumento particular e na melhor forma de direito, as partes abaixo:


(I) **PSA AUTOMOBILES SA**, sociedade anônima francesa com sede no 2-10 Boulevard de l'Europe, 78300, Poissy, França, inscrita no Cadastro Nacional de Pessoas Jurídicas do Ministério da Fazenda – CNPJ/MF – sob o nº 05.719.669/0001-51, neste ato representada por seu procurador MARCIO LEONETI ANDRADE LEONE, brasileiro, casado, advogado inscrito na OAB/SP sob o nº 149.735 e inscrito no CPF/MF sob o nº 157.392.888-78, com endereço comercial à Av. Nações Unidas, 19.707, Edifício Corporate, Vila Almeida, CEP. 04795-100, Cidade e Estado de São Paulo;

(II) **AUTOMOBILES PEUGEOT**, sociedade anônima francesa com sede em 75, Avenue de la Grande Armée, Paris, França, inscrita no Cadastro Nacional de Pessoas Jurídicas do Ministério da Fazenda – CNPJ/MF – sob o nº 05.719.972/0001-54, neste ato representada por seu procurador MARCIO LEONETI ANDRADE LEONE, acima qualificado, e

(III) **AUTOMOBILES CITROËN**, sociedade anônima francesa com sede em Immeuble Colisée III, 12 Rue Fructidor, Paris, França, inscrita no Cadastro Nacional de Pessoas Jurídicas do Ministério da Fazenda – CNPJ/MF – sob o nº 05.720.585/0001-38, neste ato representada por seu procurador MARCIO LEONETI ANDRADE LEONE, acima qualificado.

na qualidade de únicas sócias da sociedade empresária limitada denominada **PEUGEOT CITROËN DO BRASIL AUTOMÓVEIS LTDA.**, com seus atos societários arquivados na Junta Comercial do Estado do Rio de Janeiro - JUCERJA - sob o NIRE 33.2.0702131-4, com sua sede social na Avenida Renato Monteiro, 6.901 e 6.200 (parte), Pólo Urbo Agro Industrial, Cidade de Porto Real, Estado do Rio de Janeiro (doravante denominada "SOCIEDADE"), resolvem, por unanimidade, aprovar as seguintes matérias:

1. Fica consignado que as quotas anteriormente subscritas pela sócia **PSA AUTOMOBILES SA** que se encontravam pendente de integralização, no valor de R\$560.000.000,00 (quinhentos e sessenta milhões de reais), foram devidamente integralizadas por ela, em moeda corrente nacional, nos termos do contrato de crédito nº 0201220822, datado de 13/03/2019.
2. Neste mesmo ato, fica aprovado um aumento do capital social, atualmente de R\$ 5.060.275.755,11 (cinco bilhões, sessenta milhões, duzentos e setenta e cinco mil, setecentos e cinquenta e cinco reais e onze centavos, totalmente integralizado em moeda corrente nacional, para R\$ 6.160.275.755,11 (seis bilhões, cento e sessenta milhões, duzentos e setenta e cinco mil reais e onze centavos), um aumento, portanto, de R\$ 1.100.000.000,00 (um bilhão e cem milhões de reais), representado por 110.000.000.000 (cento e dez bilhões) novas quotas, no valor nominal de R\$ 0,01 (um centavo de real) cada uma, as quais são, com a expressa anuência das sócias **Automobiles Citroën** e **Automobiles Peugeot**, totalmente subscritas pela sócia **PSA Automobiles SA**, que as integralizará, a partir desta data, em até 30 (trinta) dias, em moeda corrente nacional, crédito e/ou bens.
3. Em virtude da deliberação acima, fica alterado o caput do artigo 3º do Contrato Social, que passa a vigorar com a seguinte redação:



Junta Comercial do Estado do Rio de Janeiro

Empresa: PEUGEOT CITROEN DO BRASIL AUTOMOVEIS LTDA

NIRE: 33.2.0702131-4 Protocolo: 00-2019/257355-1 Data do protocolo: 03/05/2019

CERTIFICO O ARQUIVAMENTO em 06/05/2019 SOB O NÚMERO 00003600318 e demais constantes do termo de autenticação.

Autenticação: 46E8CEEDFB3CF37D1F3CC233E8F21FF8C7A856E83CB34B7F0997C5217D373F95

Para validar o documento acesse <http://www.jucerja.rj.gov.br/servicos/chanceladigital>, informe o nº de protocolo.

Pag. 3/10



Artigo 3º - O capital social da Sociedade é de R\$ 6.160.275.755,11 (seis bilhões, cento e sessenta milhões, duzentos e setenta e cinco mil, setecentos e cinquenta e cinco reais e onze centavos), dividido em 616.027.575.511 (seiscentas e dezesseis bilhões, vinte e sete milhões, quinhentas e setenta e cinco mil, quinhentas e onze) quotas, no valor nominal de R\$ 0,01 (um centavo de real) cada uma, assim distribuídas entre as sócias quotistas:

Sócia Quotista	Número de Quotas	R\$
PSA Automobiles SA	616.027.575.509	6.160.275.755,09
Automobiles Citroën	1	0,01
Automobiles Peugeot	1	0,01
Total	616.027.575.511	6.160.275.755,11

Parágrafo Primeiro - Do capital subscrito, R\$ 5.060.275.755,11 (cinco bilhões, sessenta milhões, duzentos e setenta e cinco mil, setecentos e cinquenta e cinco reais e onze centavos) encontram-se totalmente integralizados, em moeda corrente nacional, e o remanescente, no montante de R\$ 1.100.000.000,00 (um bilhão e cem milhões de reais), será integralizado em até 30 (trinta) dias a partir desta data, pela sócia PSA Automobiles SA, em moeda corrente nacional, créditos e ou bens.

Parágrafo Segundo - A responsabilidade de cada sócia quotista é restrita à integralização das quotas por ela subscritas, mas todas respondem solidariamente pela integralização do capital social.

Parágrafo Terceiro - As sócias quotistas não respondem solidária ou subsidiariamente pelas obrigações sociais.

Parágrafo Quarto - Cada quota dará direito a um voto nas deliberações sociais.

Parágrafo Quinto - As quotas representativas do capital social poderão ser livremente vendidas, cedidas ou transferidas por uma sócia quotista a outra, mas, em caso de venda, cessão, oneração ou transferência de quotas a terceiros, as demais sócias quotistas terão preferência para sua aquisição e deverão manifestar o seu expresse consentimento.

Parágrafo Sexto - Toda sócia quotista que desejar exercer o seu direito de preferência deverá fazê-lo no prazo de 30 (trinta) dias, contados da data do recebimento da comunicação, por escrito, do desejo expresse da sócia quotista ofertante.

4. Por fim, decidem as sócias, por unanimidade de votos, ratificar os demais Artigos do Contrato Social da SOCIEDADE que não foram alterados pelo presente instrumento, bem como consolidar o Contrato Social que passará a vigorar com a redação abaixo:

CONTRATO SOCIAL DA PEUGEOT-CITROËN DO BRASIL AUTOMÓVEIS LTDA.

Artigo 1º - PEUGEOT CITROËN DO BRASIL AUTOMÓVEIS LTDA. é uma sociedade empresária limitada, regida pelo presente Contrato Social e demais disposições legais aplicáveis, e funcionará por tempo indeterminado.

Parágrafo Primeiro - A Sociedade tem sua sede e foro na Cidade de Porto Real, Estado do Rio de Janeiro, na Av. Renato Monteiro, 6.901 e 6.200 (parte), Pólo Urbo Agro Industrial, podendo abrir e fechar filiais, agências, sucursais e escritórios em qualquer localidade, por deliberação das sócias quotistas representando $\frac{3}{4}$ (três quartos) do capital social, possuindo filiais nas seguintes localidades:



- (i) Av. Renato Monteiro, 6.901, sala 10, Pólo Urbo Agro Industrial, Cidade de Porto Real, Estado do Rio de Janeiro;
- (ii) Avenida República do Chile, 500, 25º andar, Centro, Cidade e Estado do Rio de Janeiro, CEP: 20031-170;
- (iii) Av. Nações Unidas, 19.707, Conjunto 2, Vila Almeida, CEP. 04795-100, Cidade e Estado de São Paulo;;
- (iv) Av. Nações Unidas, 19.707, Conjunto 1, Vila Almeida, CEP. 04795-100, Cidade e Estado de São Paulo;
- (v) Rodovia BR 381, número 2800, sala 15, CEP 32.280-680, Riacho das Pedras, Contagem, Estado de Minas Gerais;
- (vi) Av. Nações Unidas, 19.707, Edifício Corporate, Vila Almeida, CEP. 04795-100, Cidade e Estado de São Paulo;
- (vii) Rodovia Vito Ardito, 6351, Sala 1, Cidade de Caçapava, Estado de São Paulo;
- (viii) Rua Arnaldo Magniccaro, nº 346, Vila Gea, CEP. 04691-060, Cidade e Estado de São Paulo;
- (ix) Av. Renato Monteiro, 6.901 e 6.200 (parte), sala 04, Pólo Urbo Agro Industrial, CEP 27570-000, Cidade de Porto Real, Estado do Rio de Janeiro.

Parágrafo Segundo – A Sociedade tem um Escritório de Representação com endereço nos Estados Unidos Mexicanos, na Avenida Insurgentes, nº 1.898, 2º andar, Colônia Florida, Delegação Álvaro Obregon.

Artigo 2º - A Sociedade tem por objeto:

- a) a produção e comercialização de veículos automotores, peças, partes, componentes e insumos, sua importação, exportação e distribuição;
- b) a prestação de serviços de assistência técnica e de reparos de veículos automotores;
- c) a locação de bens do ativo imobilizado da Sociedade, incluindo-se nestes, os veículos de sua propriedade;
- d) a comercialização, junto a terceiras empresas anunciantes, de espaço publicitário em revistas e periódicos publicados pela Sociedade;
- e) a participação em outras sociedades como sócia;
- f) showroom;
- g) a manutenção de depósitos fechados; e
- h) serviços de escritório e apoio administrativo e outras atividades de serviços prestados principalmente às empresas.
- i) compra e venda de veículos automotores usados;
- j) a comercialização a varejo de automóveis, camionetas e utilitários novos;
- k) a comercialização por atacado de caminhões novos e usados.

Artigo 3º - O capital social da Sociedade é de R\$ 6.160.275.755,11 (seis bilhões, cento e sessenta e um milhões, duzentos e setenta e cinco mil, setecentos e cinquenta e cinco reais e onze centavos), dividido em 616.027.575.511 (seiscentas e dezesseis bilhões, vinte e sete milhões, quinhentas e setenta e cinco mil, quinhentas e onze) quotas, no valor nominal de R\$ 0,01 (um centavo de real) cada uma, assim distribuídas entre as sócias quotistas:



Junta Comercial do Estado do Rio de Janeiro

Empresa: PEUGEOT CITROEN DO BRASIL AUTOMOVEIS LTDA

NIRE: 332.0702131-4 Protocolo: 00-2019/257355-1 Data do protocolo: 03/05/2019

CERTIFICO O ARQUIVAMENTO em 06/05/2019 SOB O NÚMERO 00003600318 e demais constantes do termo de autenticação.

Autenticação: 46E8CEEDFB3CF37D1F3CC233E8F21FF8C7A856E83CB34B7F0997C5217D373F95

Para validar o documento acesse <http://www.jucerja.rj.gov.br/servicos/chanceladigital>, informe o nº de protocolo.

Pag. 5/10



Sócia Quotista	Número de Quotas	R\$
PSA Automobiles SA	616.027.575.509	6.160.275.755,09
Automobiles Citroën	1	0,01
Automobiles Peugeot	1	0,01
Total	616.027.575.511	6.160.275.755,11

Parágrafo Primeiro – Do capital subscrito, R\$ 5.060.275.755,11 (cinco bilhões, sessenta milhões, duzentos e setenta e cinco mil, setecentos e cinquenta e cinco reais e onze centavos) encontram-se totalmente integralizados, em moeda corrente nacional, e o remanescente, no montante de R\$ 1.100.000.000,00 (um bilhão e cem milhões de reais), será integralizado em até 30 (trinta) dias a partir desta data, pela sócia PSA Automobiles SA, em moeda corrente nacional, créditos e ou bens.

Parágrafo Segundo – A responsabilidade de cada sócia quotista é restrita à integralização das quotas por ela subscritas, mas todas respondem solidariamente pela integralização do capital social.

Parágrafo Terceiro – As sócias quotistas não respondem solidária ou subsidiariamente pelas obrigações sociais.

Parágrafo Quarto – Cada quota dará direito a um voto nas deliberações sociais.


Parágrafo Quinto – As quotas representativas do capital social poderão ser livremente vendidas, cedidas ou transferidas por uma sócia quotista a outra, mas, em caso de venda, cessão, oneração ou transferência de quotas a terceiros, as demais sócias quotistas terão preferência para sua aquisição e deverão manifestar o seu expreso consentimento.

Parágrafo Sexto – Toda sócia quotista que desejar exercer o seu direito de preferência deverá fazê-lo no prazo de 30 (trinta) dias, contados da data do recebimento da comunicação, por escrito, do desejo expreso da sócia quotista ofertante.

Artigo 4º - As sócias quotistas reunir-se-ão, ao menos uma vez por ano, nos 4 (quatro) meses seguintes ao término do exercício social.

Artigo 5º - As seguintes deliberações da Sociedade, além das previstas em lei, deverão ser tomadas em Reunião das Sócias Quotistas:

- a) alteração do Contrato Social da Sociedade;
- b) autorização de operações de fusão, incorporação, cisão ou liquidação da Sociedade;
- c) requerimento de recuperação judicial, extrajudicial ou falência, nos termos da lei;
- d) aquisição de bens destinados ao ativo permanente da Sociedade de valor igual ou superior a R\$ 1.500.000,00 (um milhão e quinhentos mil reais);
- e) alienação ou oneração de bens do ativo permanente da Sociedade de valor igual ou superior ao equivalente, em Reais, a US\$ 150.000,00 (cento e cinquenta mil dólares norte-americanos);
- f) aprovação da alteração do projeto industrial que implique em redução da capacidade instalada de 70.000 (setenta mil) veículos automotores;
- g) autorização para participação da Sociedade em outras sociedades, e
- h) concessão de empréstimos ou garantias, em favor de sociedade controlada ou coligada, de sócia quotista ou de terceiro, excetuada a prestação de fiança, pela Sociedade, em contratos de locação de imóveis não comerciais que tenham como locatários os seus colaboradores.



Artigo 6º - A Sociedade será administrada por 1 (um) Diretor com a denominação de Diretor Geral e por, no mínimo, 2 (dois) Diretores sem designação específica, quotistas ou não, nomeados pelas sócias quotistas representando a maioria do capital social, salvo se a lei estipular quórum deliberativo mais elevado, que exercerão os seus mandatos por prazo indeterminado.

Parágrafo Primeiro – Os Diretores poderão, a qualquer tempo, ser destituídos de suas funções em virtude de deliberação aprovada pelas sócias quotistas representando a maioria do capital social.

Parágrafo Segundo – Os Diretores ficam dispensados de prestar caução em garantia do fiel desempenho de suas funções.

Parágrafo Terceiro – A remuneração dos Diretores será fixada pelas sócias quotistas.

Parágrafo Quarto – Em caso de vacância ou impedimento temporário dos Diretores, as sócias quotistas nomearão seus substitutos.

Artigo 7º - Compete ao Diretor Geral ou ao Diretor sem Designação Específica descrito e qualificado na alínea (iii) do Artigo 16º abaixo, observadas as disposições deste Contrato Social, de forma isolada, a administração dos negócios sociais em geral e a prática, para tanto, de todos os atos necessários ou convenientes a esse fim, dispondo ele, entre outros poderes, os necessários para:


- a) supervisionar os negócios e as atividades da Sociedade;
- b) aprovar normas e regulamentos internos relativos ao funcionamento da Sociedade;
- c) representar a Sociedade perante os órgãos da administração pública federal, estadual e municipal;
- d) representar ativa ou passivamente a Sociedade em juízo ou fora dele, e
- e) nomear procuradores para fins determinados por procurações públicas ou particulares com prazo de validade determinado ou indeterminado.

Artigo 8º - Compete aos Diretores sem designação específica:

- a) auxiliar, assistir, cooperar e colaborar com o Diretor Geral na administração e gerência de todos os negócios e atividades sociais;
- b) propor ao Diretor Geral planos que orientem o desenvolvimento da Sociedade em todos os segmentos de suas atividades, e
- c) elaborar e propor ao Diretor Geral projetos de mudanças organizacionais decorrentes de exigências do negócio.

Artigo 9º - São expressamente vedados, sendo nulos e inoperantes em relação à Sociedade, os atos de qualquer das sócias quotistas, Diretores, procuradores ou empregados que a envolverem em obrigações relativas a negócios ou operações estranhas aos objetivos sociais, tais como fianças, avais, endossos ou quaisquer outras garantias em favor de terceiros, excetuado o que for deliberado em reunião de sócias quotistas conforme o disposto na alínea "h" do Artigo 5º.

Artigo 10º – A sociedade terá um Conselho Consultivo, sem caráter permanente, composto de, no mínimo, 2 (dois) e, no máximo, 5 (cinco) membros, sócios ou não, residentes no Brasil ou no exterior, que serão eleitos pelas sócias, quando assim entenderem necessário aos interesses sociais. O mandato será de 1 (um) ano, permitindo-se a reeleição.



Parágrafo Primeiro – O Conselho Consultivo terá a função de orientar e assessorar a administração da sociedade, opinando e oferecendo sugestões quanto às diretrizes da política geral a ser adotada, para isto coligindo, analisando e transmitindo aos administradores informações técnicas e comerciais que possam ser de seu interesse, analisando o plano anual de atividades e sugerindo alocações de recursos de acordo com o orçamento contido nesse plano, e dando parecer, tanto do ponto de vista técnico como administrativo, sobre as matérias de interesse da sociedade, que lhe venham a ser submetidas pelos Administradores.

Parágrafo Segundo – As Reuniões do Conselho Consultivo da sociedade serão realizadas sempre que solicitada a instalação pelo Diretor Geral da Sociedade

Artigo 11º - O exercício social terminará em 31 de dezembro de cada ano.

Artigo 12º - Ao término de cada exercício social serão levantadas as demonstrações financeiras da Sociedade, de acordo com as disposições legais e os princípios de contabilidade geralmente aceitos que serão submetidas às sócias quotistas, ficando dispensada a sua publicação. O lucro líquido então apurado, depois de ajustado, conforme às prescrições legais, terá a destinação deliberada pelas sócias quotistas representando a maioria do capital social, sendo atribuído às sócias quotistas um dividendo mínimo de 25% (vinte e cinco por cento) do lucro líquido ajustado. A Sociedade poderá levantar demonstrações financeiras intermediárias e distribuir os lucros então apurados, observadas as limitações legais, e ainda, distribuir lucros com base nos lucros acumulados ou reservas de lucros constantes do último balanço patrimonial.

Artigo 13º - A Sociedade dissolver-se-á e liquidar-se-á nos casos previstos em lei. As sócias quotistas estabelecerão o modo de liquidação e nomearão o liquidante que deverá funcionar durante o período de liquidação.


Artigo 14º - As deliberações e resoluções sociais, inclusive a transformação da Sociedade em companhia e a destituição dos Diretores, deverão ser sempre tomadas pelas sócias quotistas representando a maioria do capital social, salvo se o Contrato Social dispuser de outra forma ou se a lei obrigatoriamente determinar *quórum* deliberativo mais elevado.

Parágrafo Primeiro – As deliberações sociais referentes à modificação do Contrato Social e à aprovação de operações de incorporação, fusão ou dissolução deverão ser tomadas pelas sócias quotistas representando, ao menos, $\frac{3}{4}$ (três quartos) do capital social.

Parágrafo Segundo – As sócias quotistas renunciam expressamente ao direito de retirar-se da Sociedade caso esta venha a ser transformada em companhia.

Artigo 15º - Os casos omissos no presente Contrato Social serão resolvidos de conformidade com a Lei nº 10.406, de 10 de janeiro de 2002 no que se refere às sociedades empresárias limitadas e, subsidiariamente, pelas disposições da Lei nº 6.404, de 15 de dezembro de 1976.

Artigo 16º - De acordo com o disposto nos artigos 1.060 e seguintes do Código Civil Brasileiro, são os administradores, não sócios, nomeados pela Sociedade os Srs.: (i) Patrice Marie Marcel Augustin Lucas, francês, casado, engenheiro, portador do Registro Nacional de Estrangeiro - RNE - nº G436747-1, inscrito no CPF/MF sob o nº 064.780.977-06, com endereço comercial na Avenida República do Chile, nº 500, 25º andar, Centro, CEP 20031-170, Cidade e Estado do Rio de Janeiro, o qual compõe a Diretoria da Sociedade e utiliza a denominação de Diretor Geral; (ii) Paulo Solti Neto, brasileiro, casado, engenheiro, portador da cédula de identidade CNH nº 03370480946 DETRAN/SP, expedida em 21/06/2012, inscrito no CPF/MF nº 092.978.648-30, com endereço



Junta Comercial do Estado do Rio de Janeiro

Empresa: PEUGEOT CITROEN DO BRASIL AUTOMOVEIS LTDA

NIRE: 332.0702131-4 Protocolo: 00-2019/257355-1 Data do protocolo: 03/05/2019

CERTIFICO O ARQUIVAMENTO em 06/05/2019 SOB O NÚMERO 00003600318 e demais constantes do termo de autenticação.

Autenticação: 46E8CEEDFB3CF37D1F3CC233E8F21FF8C7A856E83CB34B7F0997C5217D373F95


Para validar o documento acesse <http://www.jucerja.rj.gov.br/servicos/chanceladigital>, informe o nº de protocolo.


Pag. 8/10




comercial na Avenida das Nações Unidas, 19.707, CEP 04795-100, Cidade e Estado de São Paulo, o qual compõe a Diretoria da Sociedade e utiliza a denominação de Diretor sem Designação Específica; (iii) Freddy Michel Audebeau, francês, casado, engenheiro, portador do Registro Nacional de Estrangeiro – RNE – nº V855565-0, inscrito no CPF/MF sob o nº 235.799.548-30, com endereço comercial na Avenida República do Chile, 500, 25º andar, Centro, Cidade e Estado do Rio de Janeiro, CEP: 20031-170, o qual compõe a Diretoria da Sociedade e utiliza a denominação de Diretor sem Designação Específica; (iv) Ana Theresa Masetti Borsari, brasileira, casada, advogada, portadora da cédula de identidade (CNH) n.º 05288445044 DETRAN/SP, expedida em 29/08/2011, e inscrita no CPF/MF sob nº 144.876.518-83, com endereço comercial na Avenida das Nações Unidas, 19.707, CEP 04795-100, Cidade e Estado de São Paulo, a qual compõe a Diretoria da Sociedade e utiliza a denominação de Diretor sem Designação Específica e (v) Jean Loic Jacques Mouro, francês, casado, engenheiro, portador do Registro Nacional de Estrangeiro - RNE - nº G314240-R, inscrito no CPF/MF sob o nº 063.918.237-23, com endereço comercial na Avenida das Nações Unidas, 19.707, CEP 04795-100, Cidade e Estado de São Paulo, o qual compõe a Diretoria da Sociedade e utiliza a denominação de Diretor sem Designação Específica.


São Paulo, 11 de abril de 2019.


PSA AUTOMOBILES SA
p.p. Marcio Leoneti Andrade Leone


AUTOMOBILES PEUGEOT
p.p. Marcio Leoneti Andrade Leone


AUTOMOBILES CITROEN
p.p. Marcio Leoneti Andrade Leone

Testemunhas:


Leonardo Amancio Ferrelra Veloso
CPF/MF 442.142.478-17
RG: 52.175.536-0


Gabriela Galio Siriani
CPF/MF 469.511.038-52
RG: 46.578.489-6



REPÚBLICA FEDERATIVA DO BRASIL
CADASTRO NACIONAL DA PESSOA JURÍDICA - CNPJ

DOCUMENTO BÁSICO DE ENTRADA DO CNPJ

A análise e o deferimento deste documento serão efetuados pelo seguinte órgão:

- Junta Comercial do Estado do Rio de Janeiro

PROTOCOLO REDESIM
RJN1962781811

01. IDENTIFICAÇÃO

NOME EMPRESARIAL (firma ou denominação) PEUGEOT-CITROEN DO BRASIL AUTOMOVEIS LTDA	Nº DE INSCRIÇÃO NO CNPJ 67.405.936/0001-73
---	--

02. MOTIVO DO PREENCHIMENTO

RELAÇÃO DOS EVENTOS SOLICITADOS / DATA DO EVENTO 247 Alteracao de capital social Quadro de Sócios e Administradores - QSA	Número de Controle: RJ14989354 - 67405936000173
---	---

03. DOCUMENTOS APRESENTADOS

FCPJ	QSA
------	-----

04. IDENTIFICAÇÃO DO PREPOSTO

NOME DO PREPOSTO	CPF DO PREPOSTO
------------------	-----------------

05. IDENTIFICAÇÃO DO REPRESENTANTE DA PESSOA JURÍDICA

Responsável	Preposto
NOME FREDDY MICHEL AUDEBEAU	CPF 235.799.548-30
LOCAL E DATA <i>Rio de Janeiro, 26 de abril 2019.</i>	ASSINATURA (com firma reconhecida)

06. RECONHECIMENTO DE FIRMA

07. RECIBO DE ENTREGA

<p>10º Ofício do Notas da Comarca de Capital - Cláudio Mattos - Titular Av. Nilo Pochinha, 26 - Loja, Centro - Rio de Janeiro - RJ - CEP: 20020-000 - Tel.: (21) 2215-1021 Rue Barata Ribeiro, 330 - Copacabana - RJ - Tel.: (21) 2235-3050</p> <p>Reconheço a(s) firma(s) de por SEMELHANÇA FREDDY MICHEL AUDEBEAU</p> <p>Rio de Janeiro, 26 de abril de 2019. Em ... de ... de ... Conf. Por Jonathan dos Santos Ferreira nº 14889 Emolumentos: R\$ 8,61 - J. Fundos: R\$ 20,00 - Total: R\$ 28,61 CNPJ: 67.405.936/0001-73</p> <p>www.receita.fazenda.gov.br/PessoaJuridica/CNPJ/fcpj/dbe.asp</p>	<p>CARIMBO COM DATA E ASSINATURA DO FUNCIONARIO DA UNIDADE CADASTRADORA</p> <p></p>
--	---

1/2

Junta Comercial do Estado do Rio de Janeiro
Empresa: PEUGEOT CITROEN DO BRASIL AUTOMOVEIS LTDA
NIRE: 332.0702131-4 Protocolo: 00-2019/257355-1 Data do protocolo: 03/05/2019
CERTIFICO O ARQUIVAMENTO em 06/05/2019 SOB O NÚMERO 00003600318 e demais constantes do termo de autenticação.
Autenticação: 46E8CEEDFB3CF37D1F3CC233E8F21FF8C7A856E83CB34B7F0997C5217D373F95
Para validar o documento acesse <http://www.jucerja.rj.gov.br/servicos/chanceladigital>, informe o nº de protocolo. Pag. 10/10



DOC.02:

Planilhas indicando o andamento atualizado das campanhas de chamamento voluntário em andamento.

REALIZAÇÃO DAS CAMPANHAS POR ESTADO

ESTATÍSTICA DE REALIZAÇÃO DA CAMPANHA RECALL NTW - SÃO PAULO 11/09/2019						FROTA TOTAL 420	FROTA REALIZADA 402
TOTAL	FROTA C4 Lounge 197	REALIZADO C4 Lounge 192	% C4 Lounge 97%	FROTA TOTAL 197	REALIZADO TOTAL 192		
ESTATÍSTICA DE REALIZAÇÃO DA CAMPANHA DE SERVIÇO NTW - AMAZONAS 11/09/2019						FROTA C4 Lounge 420	REALIZADO C4 Lounge 402
TOTAL	FROTA C4 Lounge 2	REALIZADO C4 Lounge 2	% C4 Lounge 100%	FROTA TOTAL 2	REALIZADO TOTAL 2		
ESTATÍSTICA DE REALIZAÇÃO DA CAMPANHA RECALL NTW - MINAS GERAIS 11/09/2019							
TOTAL	FROTA C4 Lounge 20	REALIZADO C4 Lounge 20	% C4 Lounge 100%	FROTA TOTAL 20	REALIZADO TOTAL 20		
ESTATÍSTICA DE REALIZAÇÃO DA CAMPANHA RECALL NTW - RIO GRANDE DO SUL 11/09/2019							
TOTAL	FROTA C4 Lounge 23	REALIZADO C4 Lounge 22	% C4 Lounge 96%	FROTA TOTAL 23	REALIZADO TOTAL 22		
ESTATÍSTICA DE REALIZAÇÃO DA CAMPANHA RECALL NTW - RIO DE JANEIRO 11/09/2019							
TOTAL	FROTA C4 Lounge 33	REALIZADO C4 Lounge 31	% C4 Lounge 94%	FROTA TOTAL 33	REALIZADO TOTAL 31		
ESTATÍSTICA DE REALIZAÇÃO DA CAMPANHA RECALL NTW - BAHIA 11/09/2019							
TOTAL	FROTA C4 Lounge 7	REALIZADO C4 Lounge 6	% C4 Lounge 86%	FROTA TOTAL 7	REALIZADO TOTAL 6		
ESTATÍSTICA DE REALIZAÇÃO DA CAMPANHA RECALL NTW - PARAÍBA 11/09/2019							
TOTAL	FROTA C4 Lounge 11	REALIZADO C4 Lounge 11	% C4 Lounge 100%	FROTA TOTAL 11	REALIZADO TOTAL 11		
ESTATÍSTICA DE REALIZAÇÃO DA CAMPANHA RECALL NTW - PERNAMBUCO 11/09/2019							
TOTAL	FROTA C4 Lounge 6	REALIZADO C4 Lounge 5	% C4 Lounge 83%	FROTA TOTAL 6	REALIZADO TOTAL 5		
ESTATÍSTICA DE REALIZAÇÃO DA CAMPANHA RECALL NTW - PARANÁ 11/09/2019							
TOTAL	FROTA C4 Lounge 32	REALIZADO C4 Lounge 31	% C4 Lounge 97%	FROTA TOTAL 32	REALIZADO TOTAL 31		
ESTATÍSTICA DE REALIZAÇÃO DA CAMPANHA RECALL NTW - SANTA CATARINA 11/09/2019							
TOTAL	FROTA C4 Lounge 30	REALIZADO C4 Lounge 30	% C4 Lounge 100%	FROTA TOTAL 30	REALIZADO TOTAL 30		
ESTATÍSTICA DE REALIZAÇÃO DA CAMPANHA RECALL NTW - SERGIPE 11/09/2019							
TOTAL	FROTA C4 Lounge 0	REALIZADO C4 Lounge 0	% C4 Lounge #DIV/0!	FROTA TOTAL 0	REALIZADO TOTAL 0		
ESTATÍSTICA DE REALIZAÇÃO DA CAMPANHA RECALL NTW - PIAUÍ 11/09/2019							
TOTAL	FROTA C4 Lounge 0	REALIZADO C4 Lounge 0	% C4 Lounge #DIV/0!	FROTA TOTAL 0	REALIZADO TOTAL 0		
ESTATÍSTICA DE REALIZAÇÃO DA CAMPANHA RECALL NTW - DISTRITO FEDERAL 11/09/2019							
TOTAL	FROTA C4 Lounge 11	REALIZADO C4 Lounge 8	% C4 Lounge 73%	FROTA TOTAL 11	REALIZADO TOTAL 8		
ESTATÍSTICA DE REALIZAÇÃO DA CAMPANHA RECALL NTW - GOIÁS 11/09/2019							
TOTAL	FROTA C4 Lounge 23	REALIZADO C4 Lounge 20	% C4 Lounge 87%	FROTA TOTAL 23	REALIZADO TOTAL 20		
ESTATÍSTICA DE REALIZAÇÃO DA CAMPANHA RECALL NTW - TOCANTINS 11/09/2019							
TOTAL	FROTA C4 Lounge 0	REALIZADO C4 Lounge 0	% C4 Lounge #DIV/0!	FROTA TOTAL 0	REALIZADO TOTAL 0		
ESTATÍSTICA DE REALIZAÇÃO DA CAMPANHA RECALL NTW - CEARÁ 11/09/2019							
TOTAL	FROTA C4 Lounge 1	REALIZADO C4 Lounge 1	% C4 Lounge 100%	FROTA TOTAL 1	REALIZADO TOTAL 1		
ESTATÍSTICA DE REALIZAÇÃO DA CAMPANHA RECALL NTW - ALAGOAS 11/09/2019							
TOTAL	FROTA C4 Lounge 1	REALIZADO C4 Lounge 1	% C4 Lounge 100%	FROTA TOTAL 1	REALIZADO TOTAL 1		
ESTATÍSTICA DE REALIZAÇÃO DA CAMPANHA RECALL NTW - ESPÍRITO SANTO 11/09/2019							
TOTAL	FROTA C4 Lounge 8	REALIZADO C4 Lounge 8	% C4 Lounge 100%	FROTA TOTAL 8	REALIZADO TOTAL 8		
ESTATÍSTICA DE REALIZAÇÃO DA CAMPANHA RECALL NTW - MARANHÃO 11/09/2019							
TOTAL	FROTA C4 Lounge 0	REALIZADO C4 Lounge 0	% C4 Lounge #DIV/0!	FROTA TOTAL 0	REALIZADO TOTAL 0		
ESTATÍSTICA DE REALIZAÇÃO DA CAMPANHA RECALL NTW - MATO GROSSO DO SUL 11/09/2019							
TOTAL	FROTA C4 Lounge 6	REALIZADO C4 Lounge 6	% C4 Lounge 100%	FROTA TOTAL 6	REALIZADO TOTAL 6		
ESTATÍSTICA DE REALIZAÇÃO DA CAMPANHA RECALL NTW - MATO GROSSO 11/09/2019							
TOTAL	FROTA C4 Lounge 3	REALIZADO C4 Lounge 3	% C4 Lounge 100%	FROTA TOTAL 3	REALIZADO TOTAL 3		
ESTATÍSTICA DE REALIZAÇÃO DA CAMPANHA RECALL NTW - PARA 11/09/2019							
TOTAL	FROTA C4 Lounge 2	REALIZADO C4 Lounge 2	% C4 Lounge 100%	FROTA TOTAL 2	REALIZADO TOTAL 2		
ESTATÍSTICA DE REALIZAÇÃO DA CAMPANHA RECALL NTW - RIO GRANDE DO NORTE 11/09/2019							
TOTAL	FROTA C4 Lounge 4	REALIZADO C4 Lounge 3	% C4 Lounge 75%	FROTA TOTAL 4	REALIZADO TOTAL 3		
ESTATÍSTICA DE REALIZAÇÃO DA CAMPANHA RECALL NTW - RONDÔNIA 11/09/2019							
TOTAL	FROTA C4 Lounge 0	REALIZADO C4 Lounge 0	% C4 Lounge #DIV/0!	FROTA TOTAL 0	REALIZADO TOTAL 0		
ESTATÍSTICA DE REALIZAÇÃO DA CAMPANHA RECALL NTW - ACRE 11/09/2019							
TOTAL	FROTA C4 Lounge 0	REALIZADO C4 Lounge 0	% C4 Lounge #DIV/0!	FROTA TOTAL 0	REALIZADO TOTAL 0		
ESTATÍSTICA DE REALIZAÇÃO DA CAMPANHA RECALL NTW - AMAPÁ 11/09/2019							
TOTAL	FROTA C4 Lounge 0	REALIZADO C4 Lounge 0	% C4 Lounge #DIV/0!	FROTA TOTAL 0	REALIZADO TOTAL 0		
ESTATÍSTICA DE REALIZAÇÃO DA CAMPANHA RECALL NTW - RORAIMA 11/09/2019							
TOTAL	FROTA C4 Lounge 0	REALIZADO C4 Lounge 0	% C4 Lounge #DIV/0!	FROTA TOTAL 0	REALIZADO TOTAL 0		

REALIZAÇÃO DAS CAMPANHAS POR ESTADO

ESTATÍSTICA DE REALIZAÇÃO DA CAMPANHA RECALL GEM - SÃO PAULO 11/09/2019							
TOTAL	FROTA C4 Picasso	REALIZADO C4 Picasso	FROTA Grand C4 Picasso	REALIZADO Grand C4 Picasso	% C4 Picasso	% Grand C4 Picasso	REALIZADO TOTAL
	178	179	110	101	96%	92%	271
ESTATÍSTICA DE REALIZAÇÃO DA CAMPANHA DE SERVIÇO GEM - AMAZONAS 11/09/2019							
TOTAL	0	0	2	2	100%	100%	2
ESTATÍSTICA DE REALIZAÇÃO DA CAMPANHA RECALL GEM - MINAS GERAIS 11/09/2019							
TOTAL	15	15	14	12	100%	86%	27
ESTATÍSTICA DE REALIZAÇÃO DA CAMPANHA RECALL GEM - RIO GRANDE DO SUL 11/09/2019							
TOTAL	53	51	18	18	95%	100%	69
ESTATÍSTICA DE REALIZAÇÃO DA CAMPANHA RECALL GEM - RIO DE JANEIRO 11/09/2019							
TOTAL	20	18	20	14	90%	70%	42
ESTATÍSTICA DE REALIZAÇÃO DA CAMPANHA RECALL GEM - BAHIA 11/09/2019							
TOTAL	5	3	1	1	60%	100%	4
ESTATÍSTICA DE REALIZAÇÃO DA CAMPANHA RECALL GEM - PARAIBA 11/09/2019							
TOTAL	2	1	0	0	50%	0%	1
ESTATÍSTICA DE REALIZAÇÃO DA CAMPANHA RECALL GEM - PERNAMBUCO 11/09/2019							
TOTAL	4	3	3	3	75%	100%	6
ESTATÍSTICA DE REALIZAÇÃO DA CAMPANHA RECALL GEM - PARANÁ 11/09/2019							
TOTAL	20	28	17	17	85%	100%	45
ESTATÍSTICA DE REALIZAÇÃO DA CAMPANHA RECALL GEM - SANTA CATARINA 11/09/2019							
TOTAL	66	65	38	38	95%	100%	104
ESTATÍSTICA DE REALIZAÇÃO DA CAMPANHA RECALL GEM - SERGIPE 11/09/2019							
TOTAL	1	1	0	0	100%	0%	1
ESTATÍSTICA DE REALIZAÇÃO DA CAMPANHA RECALL GEM - PIAUÍ 11/09/2019							
TOTAL	1	1	1	1	100%	100%	2
ESTATÍSTICA DE REALIZAÇÃO DA CAMPANHA RECALL GEM - DISTRITO FEDERAL 11/09/2019							
TOTAL	3	1	7	5	33%	88%	7
ESTATÍSTICA DE REALIZAÇÃO DA CAMPANHA RECALL GEM - GOIÁS 11/09/2019							
TOTAL	7	4	3	2	57%	67%	6
ESTATÍSTICA DE REALIZAÇÃO DA CAMPANHA RECALL GEM - TOCANTINS 11/09/2019							
TOTAL	0	0	0	0	0%	0%	0
ESTATÍSTICA DE REALIZAÇÃO DA CAMPANHA RECALL GEM - CEARÁ 11/09/2019							
TOTAL	4	4	2	2	100%	100%	6
ESTATÍSTICA DE REALIZAÇÃO DA CAMPANHA RECALL GEM - ALAGOAS 11/09/2019							
TOTAL	2	3	1	1	100%	100%	3
ESTATÍSTICA DE REALIZAÇÃO DA CAMPANHA RECALL GEM - ESPÍRITO SANTO 11/09/2019							
TOTAL	2	0	1	0	0%	0%	0
ESTATÍSTICA DE REALIZAÇÃO DA CAMPANHA RECALL GEM - MARANHÃO 11/09/2019							
TOTAL	1	0	0	0	0%	0%	0
ESTATÍSTICA DE REALIZAÇÃO DA CAMPANHA RECALL GEM - MATO GROSSO DO SUL 11/09/2019							
TOTAL	2	2	1	1	100%	100%	3
ESTATÍSTICA DE REALIZAÇÃO DA CAMPANHA RECALL GEM - MATO GROSSO 11/09/2019							
TOTAL	3	3	1	1	100%	100%	4
ESTATÍSTICA DE REALIZAÇÃO DA CAMPANHA RECALL GEM - PARA 11/09/2019							
TOTAL	3	2	0	0	67%	0%	2
ESTATÍSTICA DE REALIZAÇÃO DA CAMPANHA RECALL GEM - RIO GRANDE DO NORTE 11/09/2019							
TOTAL	2	2	0	0	100%	0%	2
ESTATÍSTICA DE REALIZAÇÃO DA CAMPANHA RECALL GEM - RONDÔNIA 11/09/2019							
TOTAL	0	0	0	0	0%	0%	0
ESTATÍSTICA DE REALIZAÇÃO DA CAMPANHA RECALL GEM - ACRE 11/09/2019							
TOTAL	0	0	0	0	0%	0%	0
ESTATÍSTICA DE REALIZAÇÃO DA CAMPANHA RECALL GEM - AMAPÁ 11/09/2019							
TOTAL	0	0	0	0	0%	0%	0
ESTATÍSTICA DE REALIZAÇÃO DA CAMPANHA RECALL GEM - RORAIMA 11/09/2019							
TOTAL	0	0	0	0	0%	0%	0

FROTA TOTAL	540	FROTA REALIZADA	595
FROTA C4 Picasso	404	REALIZADO C4 Picasso	374
FROTA Grand C4 Picasso	241	REALIZADO Grand C4 Picasso	221

REALIZAÇÃO DAS CAMPANHAS POR ESTADO

ESTATÍSTICA DE REALIZAÇÃO DA CAMPANHA RECALL GME - SÃO PAULO 11/09/2019					
TOTAL	FROTA Jumpy	REALIZADO Jumpy	% Jumpy	FROTA TOTAL	REALIZADO TOTAL
	93	82	88%	93	82
ESTATÍSTICA DE REALIZAÇÃO DA CAMPANHA DE SERVIÇO GME - AMAZONAS 11/09/2019					
TOTAL	FROTA Jumpy	REALIZADO Jumpy	% Jumpy	FROTA TOTAL	REALIZADO TOTAL
	0	0	#DIV/0!	0	0
ESTATÍSTICA DE REALIZAÇÃO DA CAMPANHA RECALL GME - MINAS GERAIS 11/09/2019					
TOTAL	FROTA Jumpy	REALIZADO Jumpy	% Jumpy	FROTA TOTAL	REALIZADO TOTAL
	20	20	100%	20	20
ESTATÍSTICA DE REALIZAÇÃO DA CAMPANHA RECALL GME - RIO GRANDE DO SUL 11/09/2019					
TOTAL	FROTA Jumpy	REALIZADO Jumpy	% Jumpy	FROTA TOTAL	REALIZADO TOTAL
	24	23	96%	24	23
ESTATÍSTICA DE REALIZAÇÃO DA CAMPANHA RECALL GME - RIO DE JANEIRO 11/09/2019					
TOTAL	FROTA Jumpy	REALIZADO Jumpy	% Jumpy	FROTA TOTAL	REALIZADO TOTAL
	7	6	86%	7	6
ESTATÍSTICA DE REALIZAÇÃO DA CAMPANHA RECALL GME - BAHIA 11/09/2019					
TOTAL	FROTA Jumpy	REALIZADO Jumpy	% Jumpy	FROTA TOTAL	REALIZADO TOTAL
	4	3	75%	4	3
ESTATÍSTICA DE REALIZAÇÃO DA CAMPANHA RECALL GME - PARAÍBA 11/09/2019					
TOTAL	FROTA Jumpy	REALIZADO Jumpy	% Jumpy	FROTA TOTAL	REALIZADO TOTAL
	1	0	0%	1	0
ESTATÍSTICA DE REALIZAÇÃO DA CAMPANHA RECALL GME - PERNAMBUCO 11/09/2019					
TOTAL	FROTA Jumpy	REALIZADO Jumpy	% Jumpy	FROTA TOTAL	REALIZADO TOTAL
	4	4	100%	4	4
ESTATÍSTICA DE REALIZAÇÃO DA CAMPANHA RECALL GME - PARANÁ 11/09/2019					
TOTAL	FROTA Jumpy	REALIZADO Jumpy	% Jumpy	FROTA TOTAL	REALIZADO TOTAL
	24	24	100%	24	24
ESTATÍSTICA DE REALIZAÇÃO DA CAMPANHA RECALL GME - SANTA CATARINA 11/09/2019					
TOTAL	FROTA Jumpy	REALIZADO Jumpy	% Jumpy	FROTA TOTAL	REALIZADO TOTAL
	39	38	97%	39	38
ESTATÍSTICA DE REALIZAÇÃO DA CAMPANHA RECALL GME - SERGIPE 11/09/2019					
TOTAL	FROTA Jumpy	REALIZADO Jumpy	% Jumpy	FROTA TOTAL	REALIZADO TOTAL
	0	0	#DIV/0!	0	0
ESTATÍSTICA DE REALIZAÇÃO DA CAMPANHA RECALL GME - PIAUÍ 11/09/2019					
TOTAL	FROTA Jumpy	REALIZADO Jumpy	% Jumpy	FROTA TOTAL	REALIZADO TOTAL
	1	1	100%	1	1
ESTATÍSTICA DE REALIZAÇÃO DA CAMPANHA RECALL GME - DISTRITO FEDERAL 11/09/2019					
TOTAL	FROTA Jumpy	REALIZADO Jumpy	% Jumpy	FROTA TOTAL	REALIZADO TOTAL
	2	1	50%	2	1
ESTATÍSTICA DE REALIZAÇÃO DA CAMPANHA RECALL GME - GOIÁS 11/09/2019					
TOTAL	FROTA Jumpy	REALIZADO Jumpy	% Jumpy	FROTA TOTAL	REALIZADO TOTAL
	9	8	89%	9	8
ESTATÍSTICA DE REALIZAÇÃO DA CAMPANHA RECALL GME - TOCANTINS 11/09/2019					
TOTAL	FROTA Jumpy	REALIZADO Jumpy	% Jumpy	FROTA TOTAL	REALIZADO TOTAL
	0	0	#DIV/0!	0	0
ESTATÍSTICA DE REALIZAÇÃO DA CAMPANHA RECALL GME - CEARÁ 11/09/2019					
TOTAL	FROTA Jumpy	REALIZADO Jumpy	% Jumpy	FROTA TOTAL	REALIZADO TOTAL
	5	5	100%	5	5
ESTATÍSTICA DE REALIZAÇÃO DA CAMPANHA RECALL GME - ALAGOAS 11/09/2019					
TOTAL	FROTA Jumpy	REALIZADO Jumpy	% Jumpy	FROTA TOTAL	REALIZADO TOTAL
	4	4	100%	4	4
ESTATÍSTICA DE REALIZAÇÃO DA CAMPANHA RECALL GME - ESPÍRITO SANTO 11/09/2019					
TOTAL	FROTA Jumpy	REALIZADO Jumpy	% Jumpy	FROTA TOTAL	REALIZADO TOTAL
	3	3	100%	3	3
ESTATÍSTICA DE REALIZAÇÃO DA CAMPANHA RECALL GME - MARANHÃO 11/09/2019					
TOTAL	FROTA Jumpy	REALIZADO Jumpy	% Jumpy	FROTA TOTAL	REALIZADO TOTAL
	1	1	100%	1	1
ESTATÍSTICA DE REALIZAÇÃO DA CAMPANHA RECALL GME - MATO GROSSO DO SUL 11/09/2019					
TOTAL	FROTA Jumpy	REALIZADO Jumpy	% Jumpy	FROTA TOTAL	REALIZADO TOTAL
	1	1	100%	1	1
ESTATÍSTICA DE REALIZAÇÃO DA CAMPANHA RECALL GME - MATO GROSSO 11/09/2019					
TOTAL	FROTA Jumpy	REALIZADO Jumpy	% Jumpy	FROTA TOTAL	REALIZADO TOTAL
	6	6	100%	6	6
ESTATÍSTICA DE REALIZAÇÃO DA CAMPANHA RECALL GME - PARA 11/09/2019					
TOTAL	FROTA Jumpy	REALIZADO Jumpy	% Jumpy	FROTA TOTAL	REALIZADO TOTAL
	1	1	100%	1	1
ESTATÍSTICA DE REALIZAÇÃO DA CAMPANHA RECALL GME - RIO GRANDE DO NORTE 11/09/2019					
TOTAL	FROTA Jumpy	REALIZADO Jumpy	% Jumpy	FROTA TOTAL	REALIZADO TOTAL
	1	1	100%	1	1
ESTATÍSTICA DE REALIZAÇÃO DA CAMPANHA RECALL GME - RONDÔNIA 11/09/2019					
TOTAL	FROTA Jumpy	REALIZADO Jumpy	% Jumpy	FROTA TOTAL	REALIZADO TOTAL
	0	0	#DIV/0!	0	0
ESTATÍSTICA DE REALIZAÇÃO DA CAMPANHA RECALL GME - ACRE 11/09/2019					
TOTAL	FROTA Jumpy	REALIZADO Jumpy	% Jumpy	FROTA TOTAL	REALIZADO TOTAL
	0	0	#DIV/0!	0	0
ESTATÍSTICA DE REALIZAÇÃO DA CAMPANHA RECALL GME - AMAPÁ 11/09/2019					
TOTAL	FROTA Jumpy	REALIZADO Jumpy	% Jumpy	FROTA TOTAL	REALIZADO TOTAL
	0	0	#DIV/0!	0	0
ESTATÍSTICA DE REALIZAÇÃO DA CAMPANHA RECALL GME - RORAIMA 11/09/2019					
TOTAL	FROTA Jumpy	REALIZADO Jumpy	% Jumpy	FROTA TOTAL	REALIZADO TOTAL
	0	0	#DIV/0!	0	0

FROTA TOTAL
250

FROTA REALIZADA
232

REALIZAÇÃO DAS CAMPANHAS POR ESTADO

ESTATÍSTICA DE REALIZAÇÃO DA CAMPANHA RECALL GNM - SÃO PAULO 11/09/2019					
TOTAL	FROTA Berlingo	REALIZADO Berlingo	% Berlingo	FROTA TOTAL	REALIZADO TOTAL
	243	87	36%	243	87
ESTATÍSTICA DE REALIZAÇÃO DA CAMPANHA DE SERVIÇO GNM - AMAZONAS 11/09/2019					
TOTAL	FROTA Berlingo	REALIZADO Berlingo	% Berlingo	FROTA TOTAL	REALIZADO TOTAL
	0	0	#DIV/0!	0	0
ESTATÍSTICA DE REALIZAÇÃO DA CAMPANHA RECALL GNM - MINAS GERAIS 11/09/2019					
TOTAL	FROTA Berlingo	REALIZADO Berlingo	% Berlingo	FROTA TOTAL	REALIZADO TOTAL
	14	6	43%	14	6
ESTATÍSTICA DE REALIZAÇÃO DA CAMPANHA RECALL GNM - RIO GRANDE DO SUL 11/09/2019					
TOTAL	FROTA Berlingo	REALIZADO Berlingo	% Berlingo	FROTA TOTAL	REALIZADO TOTAL
	36	16	44%	36	16
ESTATÍSTICA DE REALIZAÇÃO DA CAMPANHA RECALL GNM - RIO DE JANEIRO 11/09/2019					
TOTAL	FROTA Berlingo	REALIZADO Berlingo	% Berlingo	FROTA TOTAL	REALIZADO TOTAL
	13	5	38%	13	5
ESTATÍSTICA DE REALIZAÇÃO DA CAMPANHA RECALL GNM - BAHIA 11/09/2019					
TOTAL	FROTA Berlingo	REALIZADO Berlingo	% Berlingo	FROTA TOTAL	REALIZADO TOTAL
	8	0	0%	8	0
ESTATÍSTICA DE REALIZAÇÃO DA CAMPANHA RECALL GNM - PARÁIBA 11/09/2019					
TOTAL	FROTA Berlingo	REALIZADO Berlingo	% Berlingo	FROTA TOTAL	REALIZADO TOTAL
	2	0	0%	2	0
ESTATÍSTICA DE REALIZAÇÃO DA CAMPANHA RECALL GNM - PERNAMBUCO 11/09/2019					
TOTAL	FROTA Berlingo	REALIZADO Berlingo	% Berlingo	FROTA TOTAL	REALIZADO TOTAL
	6	0	0%	6	0
ESTATÍSTICA DE REALIZAÇÃO DA CAMPANHA RECALL GNM - PARANÁ 11/09/2019					
TOTAL	FROTA Berlingo	REALIZADO Berlingo	% Berlingo	FROTA TOTAL	REALIZADO TOTAL
	24	9	38%	24	9
ESTATÍSTICA DE REALIZAÇÃO DA CAMPANHA RECALL GNM - SANTA CATARINA 11/09/2019					
TOTAL	FROTA Berlingo	REALIZADO Berlingo	% Berlingo	FROTA TOTAL	REALIZADO TOTAL
	26	22	85%	26	22
ESTATÍSTICA DE REALIZAÇÃO DA CAMPANHA RECALL GNM - SERGIPE 11/09/2019					
TOTAL	FROTA Berlingo	REALIZADO Berlingo	% Berlingo	FROTA TOTAL	REALIZADO TOTAL
	8	0	0%	8	0
ESTATÍSTICA DE REALIZAÇÃO DA CAMPANHA RECALL GNM - PIAUÍ 11/09/2019					
TOTAL	FROTA Berlingo	REALIZADO Berlingo	% Berlingo	FROTA TOTAL	REALIZADO TOTAL
	5	5	100%	5	5
ESTATÍSTICA DE REALIZAÇÃO DA CAMPANHA RECALL GNM - DISTRITO FEDERAL 11/09/2019					
TOTAL	FROTA Berlingo	REALIZADO Berlingo	% Berlingo	FROTA TOTAL	REALIZADO TOTAL
	4	1	25%	4	1
ESTATÍSTICA DE REALIZAÇÃO DA CAMPANHA RECALL GNM - GOIÁS 11/09/2019					
TOTAL	FROTA Berlingo	REALIZADO Berlingo	% Berlingo	FROTA TOTAL	REALIZADO TOTAL
	6	4	67%	6	4
ESTATÍSTICA DE REALIZAÇÃO DA CAMPANHA RECALL GNM - TOCANTINS 11/09/2019					
TOTAL	FROTA Berlingo	REALIZADO Berlingo	% Berlingo	FROTA TOTAL	REALIZADO TOTAL
	0	0	#DIV/0!	0	0
ESTATÍSTICA DE REALIZAÇÃO DA CAMPANHA RECALL GNM - CEARÁ 11/09/2019					
TOTAL	FROTA Berlingo	REALIZADO Berlingo	% Berlingo	FROTA TOTAL	REALIZADO TOTAL
	48	10	21%	48	10
ESTATÍSTICA DE REALIZAÇÃO DA CAMPANHA RECALL GNM - ALAGOAS 11/09/2019					
TOTAL	FROTA Berlingo	REALIZADO Berlingo	% Berlingo	FROTA TOTAL	REALIZADO TOTAL
	7	2	29%	7	2
ESTATÍSTICA DE REALIZAÇÃO DA CAMPANHA RECALL GNM - ESPÍRITO SANTO 11/09/2019					
TOTAL	FROTA Berlingo	REALIZADO Berlingo	% Berlingo	FROTA TOTAL	REALIZADO TOTAL
	1	1	100%	1	1
ESTATÍSTICA DE REALIZAÇÃO DA CAMPANHA RECALL GNM - MARANHÃO 11/09/2019					
TOTAL	FROTA Berlingo	REALIZADO Berlingo	% Berlingo	FROTA TOTAL	REALIZADO TOTAL
	1	0	0%	1	0
ESTATÍSTICA DE REALIZAÇÃO DA CAMPANHA RECALL GNM - MATO GROSSO DO SUL 11/09/2019					
TOTAL	FROTA Berlingo	REALIZADO Berlingo	% Berlingo	FROTA TOTAL	REALIZADO TOTAL
	1	1	100%	1	1
ESTATÍSTICA DE REALIZAÇÃO DA CAMPANHA RECALL GNM - MATO GROSSO 11/09/2019					
TOTAL	FROTA Berlingo	REALIZADO Berlingo	% Berlingo	FROTA TOTAL	REALIZADO TOTAL
	3	2	67%	3	2
ESTATÍSTICA DE REALIZAÇÃO DA CAMPANHA RECALL GNM - PARA 11/09/2019					
TOTAL	FROTA Berlingo	REALIZADO Berlingo	% Berlingo	FROTA TOTAL	REALIZADO TOTAL
	183	11	6%	183	11
ESTATÍSTICA DE REALIZAÇÃO DA CAMPANHA RECALL GNM - RIO GRANDE DO NORTE 11/09/2019					
TOTAL	FROTA Berlingo	REALIZADO Berlingo	% Berlingo	FROTA TOTAL	REALIZADO TOTAL
	0	0	#DIV/0!	0	0
ESTATÍSTICA DE REALIZAÇÃO DA CAMPANHA RECALL GNM - RONDÔNIA 11/09/2019					
TOTAL	FROTA Berlingo	REALIZADO Berlingo	% Berlingo	FROTA TOTAL	REALIZADO TOTAL
	0	0	#DIV/0!	0	0
ESTATÍSTICA DE REALIZAÇÃO DA CAMPANHA RECALL GNM - ACRE 11/09/2019					
TOTAL	FROTA Berlingo	REALIZADO Berlingo	% Berlingo	FROTA TOTAL	REALIZADO TOTAL
	0	0	#DIV/0!	0	0
ESTATÍSTICA DE REALIZAÇÃO DA CAMPANHA RECALL GNM - AMAPÁ 11/09/2019					
TOTAL	FROTA Berlingo	REALIZADO Berlingo	% Berlingo	FROTA TOTAL	REALIZADO TOTAL
	0	0	#DIV/0!	0	0
ESTATÍSTICA DE REALIZAÇÃO DA CAMPANHA RECALL GNM - RORAIMA 11/09/2019					
TOTAL	FROTA Berlingo	REALIZADO Berlingo	% Berlingo	FROTA TOTAL	REALIZADO TOTAL
	0	0	#DIV/0!	0	0

FROTA TOTAL 639
FROTA REALIZADA 182
FROTA Berlingo 639
REALIZADO Berlingo 182

REALIZAÇÃO DAS CAMPANHAS POR ESTADO

ESTATÍSTICA DE REALIZAÇÃO DA CAMPANHA RECALL GTJ - SÃO PAULO 11/09/2019					
TOTAL	FROTA Jumpy	REALIZADO Jumpy	% Jumpy	FROTA TOTAL	REALIZADO TOTAL
	1.360	23	1,7%	1.360	23
ESTATÍSTICA DE REALIZAÇÃO DA CAMPANHA DE SERVIÇO GTJ - AMAZONAS 11/09/2019					
	10	0	0,0%	10	0
ESTATÍSTICA DE REALIZAÇÃO DA CAMPANHA RECALL GTJ - MINAS GERAIS 11/09/2019					
	173	6	3,5%	173	6
ESTATÍSTICA DE REALIZAÇÃO DA CAMPANHA RECALL GTJ - RIO GRANDE DO SUL 11/09/2019					
	270	11	4,1%	270	11
ESTATÍSTICA DE REALIZAÇÃO DA CAMPANHA RECALL GTJ - RIO DE JANEIRO 11/09/2019					
	100	1	1,0%	100	1
ESTATÍSTICA DE REALIZAÇÃO DA CAMPANHA RECALL GTJ - BAHIA 11/09/2019					
	46	0	0,0%	46	0
ESTATÍSTICA DE REALIZAÇÃO DA CAMPANHA RECALL GTJ - PARÁIBA 11/09/2019					
	28	0	0,0%	28	0
ESTATÍSTICA DE REALIZAÇÃO DA CAMPANHA RECALL GTJ - PERNAMBUCO 11/09/2019					
	52	0	0,0%	52	0
ESTATÍSTICA DE REALIZAÇÃO DA CAMPANHA RECALL GTJ - PARANÁ 11/09/2019					
	310	15	4,8%	310	15
ESTATÍSTICA DE REALIZAÇÃO DA CAMPANHA RECALL GTJ - SANTA CATARINA 11/09/2019					
	221	4	1,8%	221	4
ESTATÍSTICA DE REALIZAÇÃO DA CAMPANHA RECALL GTJ - SERGIPE 11/09/2019					
	11	0	0,0%	11	0
ESTATÍSTICA DE REALIZAÇÃO DA CAMPANHA RECALL GTJ - PIAUÍ 11/09/2019					
	22	0	0,0%	22	0
ESTATÍSTICA DE REALIZAÇÃO DA CAMPANHA RECALL GTJ - DISTRITO FEDERAL 11/09/2019					
	19	0	0,0%	19	0
ESTATÍSTICA DE REALIZAÇÃO DA CAMPANHA RECALL GTJ - GOIÁS 11/09/2019					
	98	0	0,0%	98	0
ESTATÍSTICA DE REALIZAÇÃO DA CAMPANHA RECALL GTJ - TOCANTINS 11/09/2019					
	0	0	#DIV/0!	0	0
ESTATÍSTICA DE REALIZAÇÃO DA CAMPANHA RECALL GTJ - CEARÁ 11/09/2019					
	54	0	0,0%	54	0
ESTATÍSTICA DE REALIZAÇÃO DA CAMPANHA RECALL GTJ - ALAGOAS 11/09/2019					
	25	1	4,0%	25	1
ESTATÍSTICA DE REALIZAÇÃO DA CAMPANHA RECALL GTJ - ESPÍRITO SANTO 11/09/2019					
	23	0	0,0%	23	0
ESTATÍSTICA DE REALIZAÇÃO DA CAMPANHA RECALL GTJ - MARANHÃO 11/09/2019					
	16	0	0,0%	16	0
ESTATÍSTICA DE REALIZAÇÃO DA CAMPANHA RECALL GTJ - MATO GROSSO DO SUL 11/09/2019					
	36	0	0,0%	36	0
ESTATÍSTICA DE REALIZAÇÃO DA CAMPANHA RECALL GTJ - MATO GROSSO 11/09/2019					
	64	1	1,6%	64	1
ESTATÍSTICA DE REALIZAÇÃO DA CAMPANHA RECALL GTJ - PARÁ 11/09/2019					
	21	0	0,0%	21	0
ESTATÍSTICA DE REALIZAÇÃO DA CAMPANHA RECALL GTJ - RIO GRANDE DO NORTE 11/09/2019					
	21	0	0,0%	21	0
ESTATÍSTICA DE REALIZAÇÃO DA CAMPANHA RECALL GTJ - RONDÔNIA 11/09/2019					
	0	0	#DIV/0!	0	0
ESTATÍSTICA DE REALIZAÇÃO DA CAMPANHA RECALL GTJ - ACRE 11/09/2019					
	0	0	#DIV/0!	0	0
ESTATÍSTICA DE REALIZAÇÃO DA CAMPANHA RECALL GTJ - AMAPÁ 11/09/2019					
	0	0	#DIV/0!	0	0
ESTATÍSTICA DE REALIZAÇÃO DA CAMPANHA RECALL GTJ - RORAIMA 11/09/2019					
	0	0	#DIV/0!	0	0

FROTA TOTAL
2.980
FROTA Jumpy
2.980

FROTA REALIZADA
62
REALIZADO Jumpy
62

REALIZAÇÃO DAS CAMPANHAS POR ESTADO

ESTATÍSTICA DE REALIZAÇÃO DA CAMPANHA RECALL GVB - SÃO PAULO 11/09/2019					
TOTAL	FROTA Jumpy	REALIZADO Jumpy	% Jumpy	FROTA TOTAL	REALIZADO TOTAL
	580	352	60,7%	580	352
ESTATÍSTICA DE REALIZAÇÃO DA CAMPANHA DE SERVIÇO GVB - AMAZONAS 11/09/2019					
TOTAL	FROTA Jumpy	REALIZADO Jumpy	% Jumpy	FROTA TOTAL	REALIZADO TOTAL
	2	2	100,0%	2	2
ESTATÍSTICA DE REALIZAÇÃO DA CAMPANHA RECALL GVB - MINAS GERAIS 11/09/2019					
TOTAL	FROTA Jumpy	REALIZADO Jumpy	% Jumpy	FROTA TOTAL	REALIZADO TOTAL
	84	52	55,3%	84	52
ESTATÍSTICA DE REALIZAÇÃO DA CAMPANHA RECALL GVB - RIO GRANDE DO SUL 11/09/2019					
TOTAL	FROTA Jumpy	REALIZADO Jumpy	% Jumpy	FROTA TOTAL	REALIZADO TOTAL
	141	86	61,0%	141	86
ESTATÍSTICA DE REALIZAÇÃO DA CAMPANHA RECALL GVB - RIO DE JANEIRO 11/09/2019					
TOTAL	FROTA Jumpy	REALIZADO Jumpy	% Jumpy	FROTA TOTAL	REALIZADO TOTAL
	48	19	39,6%	48	19
ESTATÍSTICA DE REALIZAÇÃO DA CAMPANHA RECALL GVB - BAHIA 11/09/2019					
TOTAL	FROTA Jumpy	REALIZADO Jumpy	% Jumpy	FROTA TOTAL	REALIZADO TOTAL
	17	7	41,2%	17	7
ESTATÍSTICA DE REALIZAÇÃO DA CAMPANHA RECALL GVB - PARÁIBA 11/09/2019					
TOTAL	FROTA Jumpy	REALIZADO Jumpy	% Jumpy	FROTA TOTAL	REALIZADO TOTAL
	17	6	35,3%	17	6
ESTATÍSTICA DE REALIZAÇÃO DA CAMPANHA RECALL GVB - PERNAMBUCO 11/09/2019					
TOTAL	FROTA Jumpy	REALIZADO Jumpy	% Jumpy	FROTA TOTAL	REALIZADO TOTAL
	27	15	55,6%	27	15
ESTATÍSTICA DE REALIZAÇÃO DA CAMPANHA RECALL GVB - PARANÁ 11/09/2019					
TOTAL	FROTA Jumpy	REALIZADO Jumpy	% Jumpy	FROTA TOTAL	REALIZADO TOTAL
	152	99	65,1%	152	99
ESTATÍSTICA DE REALIZAÇÃO DA CAMPANHA RECALL GVB - SANTA CATARINA 11/09/2019					
TOTAL	FROTA Jumpy	REALIZADO Jumpy	% Jumpy	FROTA TOTAL	REALIZADO TOTAL
	128	84	65,6%	128	84
ESTATÍSTICA DE REALIZAÇÃO DA CAMPANHA RECALL GVB - SERGIPE 11/09/2019					
TOTAL	FROTA Jumpy	REALIZADO Jumpy	% Jumpy	FROTA TOTAL	REALIZADO TOTAL
	4	3	75,0%	4	3
ESTATÍSTICA DE REALIZAÇÃO DA CAMPANHA RECALL GVB - PIAUÍ 11/09/2019					
TOTAL	FROTA Jumpy	REALIZADO Jumpy	% Jumpy	FROTA TOTAL	REALIZADO TOTAL
	11	8	72,7%	11	8
ESTATÍSTICA DE REALIZAÇÃO DA CAMPANHA RECALL GVB - DISTRITO FEDERAL 11/09/2019					
TOTAL	FROTA Jumpy	REALIZADO Jumpy	% Jumpy	FROTA TOTAL	REALIZADO TOTAL
	10	1	10,0%	10	1
ESTATÍSTICA DE REALIZAÇÃO DA CAMPANHA RECALL GVB - GOIÁS 11/09/2019					
TOTAL	FROTA Jumpy	REALIZADO Jumpy	% Jumpy	FROTA TOTAL	REALIZADO TOTAL
	49	6	12,2%	49	6
ESTATÍSTICA DE REALIZAÇÃO DA CAMPANHA RECALL GVB - TOCANTINS 11/09/2019					
TOTAL	FROTA Jumpy	REALIZADO Jumpy	% Jumpy	FROTA TOTAL	REALIZADO TOTAL
	0	0	#DIV/0!	0	0
ESTATÍSTICA DE REALIZAÇÃO DA CAMPANHA RECALL GVB - CEARÁ 11/09/2019					
TOTAL	FROTA Jumpy	REALIZADO Jumpy	% Jumpy	FROTA TOTAL	REALIZADO TOTAL
	24	11	45,8%	24	11
ESTATÍSTICA DE REALIZAÇÃO DA CAMPANHA RECALL GVB - ALAGOAS 11/09/2019					
TOTAL	FROTA Jumpy	REALIZADO Jumpy	% Jumpy	FROTA TOTAL	REALIZADO TOTAL
	14	7	50,0%	14	7
ESTATÍSTICA DE REALIZAÇÃO DA CAMPANHA RECALL GVB - ESPÍRITO SANTO 11/09/2019					
TOTAL	FROTA Jumpy	REALIZADO Jumpy	% Jumpy	FROTA TOTAL	REALIZADO TOTAL
	13	9	69,2%	13	9
ESTATÍSTICA DE REALIZAÇÃO DA CAMPANHA RECALL GVB - MARANHÃO 11/09/2019					
TOTAL	FROTA Jumpy	REALIZADO Jumpy	% Jumpy	FROTA TOTAL	REALIZADO TOTAL
	7	3	42,9%	7	3
ESTATÍSTICA DE REALIZAÇÃO DA CAMPANHA RECALL GVB - MATO GROSSO DO SUL 11/09/2019					
TOTAL	FROTA Jumpy	REALIZADO Jumpy	% Jumpy	FROTA TOTAL	REALIZADO TOTAL
	21	7	33,3%	21	7
ESTATÍSTICA DE REALIZAÇÃO DA CAMPANHA RECALL GVB - MATO GROSSO 11/09/2019					
TOTAL	FROTA Jumpy	REALIZADO Jumpy	% Jumpy	FROTA TOTAL	REALIZADO TOTAL
	33	13	39,4%	33	13
ESTATÍSTICA DE REALIZAÇÃO DA CAMPANHA RECALL GVB - PARÁ 11/09/2019					
TOTAL	FROTA Jumpy	REALIZADO Jumpy	% Jumpy	FROTA TOTAL	REALIZADO TOTAL
	9	3	33,3%	9	3
ESTATÍSTICA DE REALIZAÇÃO DA CAMPANHA RECALL GVB - RIO GRANDE DO NORTE 11/09/2019					
TOTAL	FROTA Jumpy	REALIZADO Jumpy	% Jumpy	FROTA TOTAL	REALIZADO TOTAL
	6	2	33,3%	6	2
ESTATÍSTICA DE REALIZAÇÃO DA CAMPANHA RECALL GVB - RONDÔNIA 11/09/2019					
TOTAL	FROTA Jumpy	REALIZADO Jumpy	% Jumpy	FROTA TOTAL	REALIZADO TOTAL
	0	0	#DIV/0!	0	0
ESTATÍSTICA DE REALIZAÇÃO DA CAMPANHA RECALL GVB - ACRE 11/09/2019					
TOTAL	FROTA Jumpy	REALIZADO Jumpy	% Jumpy	FROTA TOTAL	REALIZADO TOTAL
	0	0	#DIV/0!	0	0
ESTATÍSTICA DE REALIZAÇÃO DA CAMPANHA RECALL GVB - AMAPÁ 11/09/2019					
TOTAL	FROTA Jumpy	REALIZADO Jumpy	% Jumpy	FROTA TOTAL	REALIZADO TOTAL
	0	0	#DIV/0!	0	0
ESTATÍSTICA DE REALIZAÇÃO DA CAMPANHA RECALL GVB - RORAIMA 11/09/2019					
TOTAL	FROTA Jumpy	REALIZADO Jumpy	% Jumpy	FROTA TOTAL	REALIZADO TOTAL
	0	0	#DIV/0!	0	0

FROTA TOTAL
1.407
FROTA Jumpy
1.407

FROTA REALIZADA
795
REALIZADO Jumpy
795

REALIZAÇÃO DAS CAMPANHAS POR ESTADO

ESTATÍSTICA DE REALIZAÇÃO DA CAMPANHA RECALL GWY - SÃO PAULO 11/09/2019					
TOTAL	FROTA Berlingo	REALIZADO Berlingo	% Berlingo #DIV/0!	FROTA TOTAL	REALIZADO TOTAL
	6	5	83,3%	6	5
ESTATÍSTICA DE REALIZAÇÃO DA CAMPANHA DE SERVIÇO GWY - AMAZONAS 11/09/2019					
	0	0	#DIV/0!	0	0
ESTATÍSTICA DE REALIZAÇÃO DA CAMPANHA RECALL GWY - MINAS GERAIS 11/09/2019					
	0	0	#DIV/0!	0	0
ESTATÍSTICA DE REALIZAÇÃO DA CAMPANHA RECALL GWY - RIO GRANDE DO SUL 11/09/2019					
	0	0	#DIV/0!	0	0
ESTATÍSTICA DE REALIZAÇÃO DA CAMPANHA RECALL GWY - RIO DE JANEIRO 11/09/2019					
	0	0	#DIV/0!	0	0
ESTATÍSTICA DE REALIZAÇÃO DA CAMPANHA RECALL GWY - BAHIA 11/09/2019					
	0	0	#DIV/0!	0	0
ESTATÍSTICA DE REALIZAÇÃO DA CAMPANHA RECALL GWY - PARAÍBA 11/09/2019					
	0	0	#DIV/0!	0	0
ESTATÍSTICA DE REALIZAÇÃO DA CAMPANHA RECALL GWY - PERNAMBUCO 11/09/2019					
	0	0	#DIV/0!	0	0
ESTATÍSTICA DE REALIZAÇÃO DA CAMPANHA RECALL GWY - PARANÁ 11/09/2019					
	4	0	0,0%	4	0
ESTATÍSTICA DE REALIZAÇÃO DA CAMPANHA RECALL GWY - SANTA CATARINA 11/09/2019					
	0	0	#DIV/0!	0	0
ESTATÍSTICA DE REALIZAÇÃO DA CAMPANHA RECALL GWY - SERGIPE 11/09/2019					
	0	0	#DIV/0!	0	0
ESTATÍSTICA DE REALIZAÇÃO DA CAMPANHA RECALL GWY - PIAUÍ 11/09/2019					
	0	0	#DIV/0!	0	0
ESTATÍSTICA DE REALIZAÇÃO DA CAMPANHA RECALL GWY - DISTRITO FEDERAL 11/09/2019					
	0	0	#DIV/0!	0	0
ESTATÍSTICA DE REALIZAÇÃO DA CAMPANHA RECALL GWY - GOIÁS 11/09/2019					
	0	0	#DIV/0!	0	0
ESTATÍSTICA DE REALIZAÇÃO DA CAMPANHA RECALL GWY - TOCANTINS 11/09/2019					
	0	0	#DIV/0!	0	0
ESTATÍSTICA DE REALIZAÇÃO DA CAMPANHA RECALL GWY - CEARÁ 11/09/2019					
	0	0	#DIV/0!	0	0
ESTATÍSTICA DE REALIZAÇÃO DA CAMPANHA RECALL GWY - ALAGOAS 11/09/2019					
	0	0	#DIV/0!	0	0
ESTATÍSTICA DE REALIZAÇÃO DA CAMPANHA RECALL GWY - ESPÍRITO SANTO 11/09/2019					
	0	0	#DIV/0!	0	0
ESTATÍSTICA DE REALIZAÇÃO DA CAMPANHA RECALL GWY - MARANHÃO 11/09/2019					
	0	0	#DIV/0!	0	0
ESTATÍSTICA DE REALIZAÇÃO DA CAMPANHA RECALL GWY - MATO GROSSO DO SUL 11/09/2019					
	0	0	#DIV/0!	0	0
ESTATÍSTICA DE REALIZAÇÃO DA CAMPANHA RECALL GWY - MATO GROSSO 11/09/2019					
	0	0	#DIV/0!	0	0
ESTATÍSTICA DE REALIZAÇÃO DA CAMPANHA RECALL GWY - PARÁ 11/09/2019					
	96	0	0,0%	96	0
ESTATÍSTICA DE REALIZAÇÃO DA CAMPANHA RECALL GWY - RIO GRANDE DO NORTE 11/09/2019					
	1	0	0,0%	1	0
ESTATÍSTICA DE REALIZAÇÃO DA CAMPANHA RECALL GWY - RONDÔNIA 11/09/2019					
	0	0	#DIV/0!	0	0
ESTATÍSTICA DE REALIZAÇÃO DA CAMPANHA RECALL GWY - ACRE 11/09/2019					
	0	0	#DIV/0!	0	0
ESTATÍSTICA DE REALIZAÇÃO DA CAMPANHA RECALL GWY - AMAPÁ 11/09/2019					
	0	0	#DIV/0!	0	0
ESTATÍSTICA DE REALIZAÇÃO DA CAMPANHA RECALL GWY - RORAIMA 11/09/2019					
	0	0	#DIV/0!	0	0

FROTA TOTAL
107
FROTA Berlingo
107

FROTA REALIZADA
5
REALIZADO Berlingo
5

REALIZAÇÃO DAS CAMPANHAS POR ESTADO

ESTATÍSTICA DE REALIZAÇÃO DA CAMPANHA RECALL MRX - SÃO PAULO 11/09/2019											
CIDADE TOTAL	FROTA C4 Hatch	REALIZADO C4 Hatch	FROTA C4 Pallas	REALIZADO C4 Pallas	FROTA C4 VTR	REALIZADO C4 VTR	% C4 Hatch	% C4 Pallas	% C4 VTR	FROTA TOTAL	REALIZADO TOTAL
	9.241	5.337	21.470	9.955	889	348	57%	42%	39%	31.620	14.883
ESTATÍSTICA DE REALIZAÇÃO DA CAMPANHA DE SERVIÇO MRX - AMAZONAS 11/09/2019											
CIDADE TOTAL	123	19	664	212	22	4	15%	32%	19%	809	276
ESTATÍSTICA DE REALIZAÇÃO DA CAMPANHA RECALL MRX - MINAS GERAIS 11/09/2019											
CIDADE TOTAL	1.604	1.029	4.494	2.207	175	69	64%	49%	39%	6.273	3.304
ESTATÍSTICA DE REALIZAÇÃO DA CAMPANHA RECALL MRX - RIO GRANDE DO SUL 11/09/2019											
CIDADE TOTAL	1.667	1.154	3.756	2.024	242	114	68%	54%	47%	5.145	3.292
ESTATÍSTICA DE REALIZAÇÃO DA CAMPANHA RECALL MRX - RIO DE JANEIRO 11/09/2019											
CIDADE TOTAL	2.296	1.417	7.150	2.161	1.862	631	51%	39%	34%	11.828	4.209
ESTATÍSTICA DE REALIZAÇÃO DA CAMPANHA RECALL MRX - BAHIA 11/09/2019											
CIDADE TOTAL	580	302	1.284	399	59	20	52%	37%	34%	1.933	721
ESTATÍSTICA DE REALIZAÇÃO DA CAMPANHA RECALL MRX - PARAÍBA 11/09/2019											
CIDADE TOTAL	103	62	444	164	13	4	60%	37%	31%	560	320
ESTATÍSTICA DE REALIZAÇÃO DA CAMPANHA RECALL MRX - PERNAMBUCO 11/09/2019											
CIDADE TOTAL	234	145	826	331	26	11	62%	40%	42%	1.085	487
ESTATÍSTICA DE REALIZAÇÃO DA CAMPANHA RECALL MRX - PARANÁ 11/09/2019											
CIDADE TOTAL	1.780	1.076	5.188	2.415	277	116	60%	47%	42%	7.245	3.607
ESTATÍSTICA DE REALIZAÇÃO DA CAMPANHA RECALL MRX - SANTA CATARINA 11/09/2019											
CIDADE TOTAL	1.891	1.373	4.376	2.436	357	173	69%	56%	48%	6.724	3.982
ESTATÍSTICA DE REALIZAÇÃO DA CAMPANHA RECALL MRX - SERGIPE 11/09/2019											
CIDADE TOTAL	68	38	271	122	9	3	56%	45%	33%	348	163
ESTATÍSTICA DE REALIZAÇÃO DA CAMPANHA RECALL MRX - PIAUÍ 11/09/2019											
CIDADE TOTAL	34	28	226	114	9	4	82%	50%	44%	259	146
ESTATÍSTICA DE REALIZAÇÃO DA CAMPANHA RECALL MRX - DISTRITO FEDERAL 11/09/2019											
CIDADE TOTAL	0	0	0	0	0	0	#DIV/0!	#DIV/0!	#DIV/0!	0	0
ESTATÍSTICA DE REALIZAÇÃO DA CAMPANHA RECALL MRX - GOIÁS 11/09/2019											
CIDADE TOTAL	1.479	824	4.701	1.621	235	78	56%	34%	33%	6.419	2.923
ESTATÍSTICA DE REALIZAÇÃO DA CAMPANHA RECALL MRX - TOCANTINS 11/09/2019											
CIDADE TOTAL	17	10	65	25	0	0	59%	38%	#DIV/0!	82	35
ESTATÍSTICA DE REALIZAÇÃO DA CAMPANHA RECALL MRX - CEARÁ 11/09/2019											
CIDADE TOTAL	231	109	1.041	397	19	9	47%	38%	47%	1.291	516
ESTATÍSTICA DE REALIZAÇÃO DA CAMPANHA RECALL MRX - ALAGOAS 11/09/2019											
CIDADE TOTAL	138	66	418	160	17	5	48%	35%	29%	613	231
ESTATÍSTICA DE REALIZAÇÃO DA CAMPANHA RECALL MRX - ESPÍRITO SANTO 11/09/2019											
CIDADE TOTAL	220	192	1.306	507	35	10	60%	39%	29%	1.661	709
ESTATÍSTICA DE REALIZAÇÃO DA CAMPANHA RECALL MRX - MARANHÃO 11/09/2019											
CIDADE TOTAL	130	75	427	159	7	1	58%	37%	16%	564	236
ESTATÍSTICA DE REALIZAÇÃO DA CAMPANHA RECALL MRX - MATO GROSSO DO SUL 11/09/2019											
CIDADE TOTAL	181	108	931	416	33	14	60%	45%	42%	1.145	538
ESTATÍSTICA DE REALIZAÇÃO DA CAMPANHA RECALL MRX - MATO GROSSO 11/09/2019											
CIDADE TOTAL	269	162	827	393	24	10	60%	48%	42%	1.120	565
ESTATÍSTICA DE REALIZAÇÃO DA CAMPANHA RECALL MRX - PARA 11/09/2019											
CIDADE TOTAL	149	84	624	240	31	10	50%	39%	32%	804	334
ESTATÍSTICA DE REALIZAÇÃO DA CAMPANHA RECALL MRX - RIO GRANDE DO NORTE 11/09/2019											
CIDADE TOTAL	104	58	347	144	11	3	50%	41%	27%	462	205
ESTATÍSTICA DE REALIZAÇÃO DA CAMPANHA RECALL MRX - RONDÔNIA 11/09/2019											
CIDADE TOTAL	97	22	197	68	2	1	39%	35%	60%	256	81
ESTATÍSTICA DE REALIZAÇÃO DA CAMPANHA RECALL MRX - ACRE 11/09/2019											
CIDADE TOTAL	16	15	23	18	0	0	94%	78%	#DIV/0!	39	33
ESTATÍSTICA DE REALIZAÇÃO DA CAMPANHA RECALL MRX - AMAPÁ 11/09/2019											
CIDADE TOTAL	9	6	15	14	0	0	100%	92%	#DIV/0!	20	19

FROTA TOTAL	88.791	FROTA REALIZADA	41.090
FROTA C4 Hatch	23.317	REALIZADO C4 Hatch	13.611
FROTA C4 Pallas	61.120	REALIZADO C4 Pallas	25.942
FROTA C4 VTR	4.354	REALIZADO C4 VTR	1.537

REALIZAÇÃO DAS CAMPANHAS POR ESTADO

ESTATÍSTICA DE REALIZAÇÃO DA CAMPANHA RECALL MYP - SÃO PAULO 11/09/2019												
	FROTA TOTAL C3 PICASSO	EXECUTADOS C3 PICASSO	FROTA TOTAL AIRCROSS	EXECUTADOS AIRCROSS	FROTA TOTAL NOVO C3	EXECUTADOS NOVO C3	% C3 PICASSO #DIV/0!	% AIRCROSS #DIV/0!	% NOVO C3	FROTA TOTAL	FROTA REALIZADOS	%
TOTAL	33	30	27	26	89	78	99,21%	96,30%	97,50%	140	134	95,71%
ESTATÍSTICA DE REALIZAÇÃO DA CAMPANHA RECALL MYP - AMAZONAS 11/09/2019												
TOTAL	0	0	0	0	1	1			100,00%	1	1	100,00%
ESTATÍSTICA DE REALIZAÇÃO DA CAMPANHA RECALL MYP - CEARÁ 11/09/2019												
TOTAL	0	0	0	0	5	5			100,00%	5	5	100,00%
ESTATÍSTICA DE REALIZAÇÃO DA CAMPANHA RECALL MYP - ESPÍRITO SANTO 11/09/2019												
TOTAL	1	1	2	2	4	4	100,00%	100,00%	100,00%	7	7	100,00%
ESTATÍSTICA DE REALIZAÇÃO DA CAMPANHA RECALL MYP - MATO GROSSO DO SUL 11/09/2019												
TOTAL	0	0	1	1	7	7			100,00%	8	8	100,00%
ESTATÍSTICA DE REALIZAÇÃO DA CAMPANHA RECALL MYP - GOIÁS 11/09/2019												
TOTAL	3	2	2	2	17	11	64,71%	100,00%	88,24%	22	19	85,35%
ESTATÍSTICA DE REALIZAÇÃO DA CAMPANHA RECALL MYP - MINAS GERAIS 11/09/2019												
TOTAL	1	1	1	1	14	13	100,00%	100,00%	92,86%	16	15	93,75%
ESTATÍSTICA DE REALIZAÇÃO DA CAMPANHA RECALL MYP - RIO GRANDE DO SUL 11/09/2019												
TOTAL	3	3	3	3	12	12	100,00%	100,00%	100,00%	24	24	100,00%
ESTATÍSTICA DE REALIZAÇÃO DA CAMPANHA RECALL MYP - PARAÍBA 11/09/2019												
TOTAL	1	1	0	0	2	2	100,00%	#DIV/0!	100,00%	3	3	100,00%
ESTATÍSTICA DE REALIZAÇÃO DA CAMPANHA RECALL MYP - SERGIPE 11/09/2019												
TOTAL	0	0	0	0	1	1			100,00%	1	1	100,00%
ESTATÍSTICA DE REALIZAÇÃO DA CAMPANHA RECALL MYP - RIO DE JANEIRO 11/09/2019												
TOTAL	11	9	5	5	14	14	81,82%	100,00%	100,00%	30	28	93,33%
ESTATÍSTICA DE REALIZAÇÃO DA CAMPANHA RECALL MYP - ALAGOAS 11/09/2019												
TOTAL	0	0	0	0	1	1			100,00%	1	1	100,00%
ESTATÍSTICA DE REALIZAÇÃO DA CAMPANHA RECALL MYP - BAHIA 11/09/2019												
TOTAL	1	0	2	2	11	11	0,00%	100,00%	100,00%	14	13	92,86%
ESTATÍSTICA DE REALIZAÇÃO DA CAMPANHA RECALL MYP - DISTRITO FEDERAL 11/09/2019												
TOTAL	0	0	0	0	0	0				0	0	#DIV/0!
ESTATÍSTICA DE REALIZAÇÃO DA CAMPANHA RECALL MYP - RIO GRANDE DO NORTE 11/09/2019												
TOTAL	0	0	1	1	3	3			100,00%	4	4	100,00%
ESTATÍSTICA DE REALIZAÇÃO DA CAMPANHA RECALL MYP - PERNAMBUCO 11/09/2019												
TOTAL	1	1	0	0	2	2	100,00%		100,00%	3	3	100,00%
ESTATÍSTICA DE REALIZAÇÃO DA CAMPANHA RECALL MYP - PARANÁ 11/09/2019												
TOTAL	4	4	2	2	23	23	100,00%	100,00%	100,00%	29	29	100,00%
ESTATÍSTICA DE REALIZAÇÃO DA CAMPANHA RECALL MYP - SANTA CATARINA 11/09/2019												
TOTAL	1	1	3	3	36	36	100,00%	100,00%	100,00%	40	40	100,00%
ESTATÍSTICA DE REALIZAÇÃO DA CAMPANHA RECALL MYP - PIAUÍ 11/09/2019												
TOTAL	1	1	0	0	0	0	100,00%	#DIV/0!		1	1	100,00%
ESTATÍSTICA DE REALIZAÇÃO DA CAMPANHA RECALL MYP - MATO GROSSO 11/09/2019												
TOTAL	0	0	1	1	8	8			100,00%	9	9	100,00%

Total Envolvidos	Realizada
358	345
C3 PICASSO	Realizada
67	60
AIRCROSS	Realizada
50	45
NOVO C3	Realizada
241	230

REALIZAÇÃO DAS CAMPANHAS POR ESTADO

ESTATÍSTICA DE REALIZAÇÃO DA CAMPANHA RECALL NBC - SÃO PAULO 11/09/2019			
TOTAL	FROTA TOTAL C4 LOUNGE	EXECUTADOS C4 LOUNGE	%
	541	534	98,71%
ESTATÍSTICA DE REALIZAÇÃO DA CAMPANHA RECALL NBC - AMAZONAS 11/09/2019			
TOTAL	FROTA TOTAL C4 LOUNGE	EXECUTADOS C4 LOUNGE	%
	9	9	100,00%
ESTATÍSTICA DE REALIZAÇÃO DA CAMPANHA RECALL NBC - CEARÁ 11/09/2019			
TOTAL	FROTA TOTAL C4 LOUNGE	EXECUTADOS C4 LOUNGE	%
	13	13	100,00%
ESTATÍSTICA DE REALIZAÇÃO DA CAMPANHA RECALL NBC - ESPÍRITO SANTO 11/09/2019			
TOTAL	FROTA TOTAL C4 LOUNGE	EXECUTADOS C4 LOUNGE	%
	28	26	92,86%
ESTATÍSTICA DE REALIZAÇÃO DA CAMPANHA RECALL NBC - MATO GROSSO DO SUL 11/09/2019			
TOTAL	FROTA TOTAL C4 LOUNGE	EXECUTADOS C4 LOUNGE	%
	19	18	94,74%
ESTATÍSTICA DE REALIZAÇÃO DA CAMPANHA RECALL NBC - GOIÁS 11/09/2019			
TOTAL	FROTA TOTAL C4 LOUNGE	EXECUTADOS C4 LOUNGE	%
	134	130	97,01%
ESTATÍSTICA DE REALIZAÇÃO DA CAMPANHA RECALL NBC - MINAS GERAIS 11/09/2019			
TOTAL	FROTA TOTAL C4 LOUNGE	EXECUTADOS C4 LOUNGE	%
	97	95	97,84%
ESTATÍSTICA DE REALIZAÇÃO DA CAMPANHA RECALL NBC - RIO GRANDE DO SUL 11/09/2019			
TOTAL	FROTA TOTAL C4 LOUNGE	EXECUTADOS C4 LOUNGE	%
	133	131	98,50%
ESTATÍSTICA DE REALIZAÇÃO DA CAMPANHA RECALL NBC - PARAÍBA 11/09/2019			
TOTAL	FROTA TOTAL C4 LOUNGE	EXECUTADOS C4 LOUNGE	%
	22	22	100,00%
ESTATÍSTICA DE REALIZAÇÃO DA CAMPANHA RECALL NBC - SERGIPE 11/09/2019			
TOTAL	FROTA TOTAL C4 LOUNGE	EXECUTADOS C4 LOUNGE	%
	6	6	100,00%
ESTATÍSTICA DE REALIZAÇÃO DA CAMPANHA RECALL NBC - RIO DE JANEIRO 11/09/2019			
TOTAL	FROTA TOTAL C4 LOUNGE	EXECUTADOS C4 LOUNGE	%
	209	202	96,65%
ESTATÍSTICA DE REALIZAÇÃO DA CAMPANHA RECALL NBC - ALAGOAS 11/09/2019			
TOTAL	FROTA TOTAL C4 LOUNGE	EXECUTADOS C4 LOUNGE	%
	12	11	91,67%
ESTATÍSTICA DE REALIZAÇÃO DA CAMPANHA RECALL NBC - BAHIA 11/09/2019			
TOTAL	FROTA TOTAL C4 LOUNGE	EXECUTADOS C4 LOUNGE	%
	55	54	98,18%
ESTATÍSTICA DE REALIZAÇÃO DA CAMPANHA RECALL NBC - DISTRITO FEDERAL 11/09/2019			
TOTAL	FROTA TOTAL C4 LOUNGE	EXECUTADOS C4 LOUNGE	%
	0	0	0,00%
ESTATÍSTICA DE REALIZAÇÃO DA CAMPANHA RECALL NBC - RIO GRANDE DO NORTE 11/09/2019			
TOTAL	FROTA TOTAL C4 LOUNGE	EXECUTADOS C4 LOUNGE	%
	3	3	100,00%
ESTATÍSTICA DE REALIZAÇÃO DA CAMPANHA RECALL NBC - PERNAMBUCO 11/09/2019			
TOTAL	FROTA TOTAL C4 LOUNGE	EXECUTADOS C4 LOUNGE	%
	30	30	100,00%
ESTATÍSTICA DE REALIZAÇÃO DA CAMPANHA RECALL NBC - PARANÁ 11/09/2019			
TOTAL	FROTA TOTAL C4 LOUNGE	EXECUTADOS C4 LOUNGE	%
	129	122	94,57%
ESTATÍSTICA DE REALIZAÇÃO DA CAMPANHA RECALL NBC - SANTA CATARINA 11/09/2019			
TOTAL	FROTA TOTAL C4 LOUNGE	EXECUTADOS C4 LOUNGE	%
	133	133	100,00%
ESTATÍSTICA DE REALIZAÇÃO DA CAMPANHA RECALL NBC - PIAUÍ 11/09/2019			
TOTAL	FROTA TOTAL C4 LOUNGE	EXECUTADOS C4 LOUNGE	%
	9	9	100,00%
ESTATÍSTICA DE REALIZAÇÃO DA CAMPANHA RECALL NBC - MATO GROSSO 11/09/2019			
TOTAL	FROTA TOTAL C4 LOUNGE	EXECUTADOS C4 LOUNGE	%
	40	40	100,00%
ESTATÍSTICA DE REALIZAÇÃO DA CAMPANHA RECALL NBC - ACRE 11/09/2019			
TOTAL	FROTA TOTAL C4 LOUNGE	EXECUTADOS C4 LOUNGE	%
	9	9	100,00%
ESTATÍSTICA DE REALIZAÇÃO DA CAMPANHA RECALL NBC - AMAPÁ 11/09/2019			
TOTAL	FROTA TOTAL C4 LOUNGE	EXECUTADOS C4 LOUNGE	%
	4	4	100,00%
ESTATÍSTICA DE REALIZAÇÃO DA CAMPANHA RECALL NBC - MARANHÃO 11/09/2019			
TOTAL	FROTA TOTAL C4 LOUNGE	EXECUTADOS C4 LOUNGE	%
	10	10	100,00%
ESTATÍSTICA DE REALIZAÇÃO DA CAMPANHA RECALL NBC - PARÁ 11/09/2019			
TOTAL	FROTA TOTAL C4 LOUNGE	EXECUTADOS C4 LOUNGE	%
	20	20	100,00%
ESTATÍSTICA DE REALIZAÇÃO DA CAMPANHA RECALL NBC - RONDÔNIA 11/09/2019			
TOTAL	FROTA TOTAL C4 LOUNGE	EXECUTADOS C4 LOUNGE	%
	5	5	100,00%
ESTATÍSTICA DE REALIZAÇÃO DA CAMPANHA RECALL NBC - RORAIMA 11/09/2019			
TOTAL	FROTA TOTAL C4 LOUNGE	EXECUTADOS C4 LOUNGE	%
	2	1	50,00%
ESTATÍSTICA DE REALIZAÇÃO DA CAMPANHA RECALL NBC - TOCANTINS 11/09/2019			
TOTAL	FROTA TOTAL C4 LOUNGE	EXECUTADOS C4 LOUNGE	%
	1	1	100,00%

Total Envolvidos 1.664
Realizada 1.635

REALIZAÇÃO DAS CAMPANHAS POR ESTADO

ESTATÍSTICA DE REALIZAÇÃO DA CAMPANHA RECALL NEY - SÃO PAULO 11/09/2019												FROTA TOTAL	FROTA REALIZADA
TOTAL	FROTA Aircross	REALIZADO Aircross	FROTA C3 Picasso	REALIZADO C3 Picasso	FROTA Novo C1	REALIZADO Novo C1	% Aircross	% C3 Picasso	% Novo C1	FROTA TOTAL	REALIZADO TOTAL	FROTA Aircross	REALIZADO Aircross
	1.927	1.823	1.244	1.137	5.268	4.883	95%	91%	93%	8.439	7.843	22.837	20.967
ESTATÍSTICA DE REALIZAÇÃO DA CAMPANHA DE SERVIÇO NEY - AMAZONS 11/09/2019												FROTA Aircross	REALIZADO C3 Picasso
TOTAL	29	19	10	10	71	66	95%	100%	92%	101	93	4.630	4.548
ESTATÍSTICA DE REALIZAÇÃO DA CAMPANHA RECALL NEY - MINAS GERAIS 11/09/2019												FROTA C3 Picasso	REALIZADO C3 Picasso
TOTAL	227	215	76	71	763	722	95%	93%	92%	1.068	1.028	3.337	3.075
ESTATÍSTICA DE REALIZAÇÃO DA CAMPANHA RECALL NEY - RIO GRANDE DO SUL 11/09/2019												FROTA Novo C3	REALIZADO Novo C3
TOTAL	434	418	399	381	1.074	1.030	96%	95%	95%	1.907	1.829	14.470	13.344
ESTATÍSTICA DE REALIZAÇÃO DA CAMPANHA RECALL NEY - RIO DE JANEIRO 11/09/2019													
TOTAL	590	521	546	469	1.450	1.223	89%	85%	84%	2.586	2.213		
ESTATÍSTICA DE REALIZAÇÃO DA CAMPANHA RECALL NEY - BAHIA 11/09/2019													
TOTAL	141	129	145	139	473	422	91%	96%	89%	759	690		
ESTATÍSTICA DE REALIZAÇÃO DA CAMPANHA RECALL NEY - PARÁIBA 11/09/2019													
TOTAL	51	51	37	36	242	228	100%	97%	94%	330	315		
ESTATÍSTICA DE REALIZAÇÃO DA CAMPANHA RECALL NEY - PERNAMBUCO 11/09/2019													
TOTAL	107	103	70	67	245	225	95%	96%	92%	422	395		
ESTATÍSTICA DE REALIZAÇÃO DA CAMPANHA RECALL NEY - PARANÁ 11/09/2019													
TOTAL	361	341	298	290	943	879	94%	92%	93%	1.810	1.420		
ESTATÍSTICA DE REALIZAÇÃO DA CAMPANHA RECALL NEY - SANTA CATARINA 11/09/2019													
TOTAL	373	358	245	243	1.430	1.404	99%	99%	99%	2.048	2.015		
ESTATÍSTICA DE REALIZAÇÃO DA CAMPANHA RECALL NEY - SERGIPE 11/09/2019													
TOTAL	9	9	13	13	47	45	100%	100%	95%	63	67		
ESTATÍSTICA DE REALIZAÇÃO DA CAMPANHA RECALL NEY - PIAUÍ 11/09/2019													
TOTAL	15	15	3	3	39	29	100%	100%	83%	53	47		
ESTATÍSTICA DE REALIZAÇÃO DA CAMPANHA RECALL NEY - DISTRITO FEDERAL 11/09/2019													
TOTAL	0	0	0	0	0	0	#DIV/0!	#DIV/0!	#DIV/0!	0	0		
ESTATÍSTICA DE REALIZAÇÃO DA CAMPANHA RECALL NEY - GOIÁS 11/09/2019													
TOTAL	190	173	135	116	774	664	81%	80%	85%	1.099	953		
ESTATÍSTICA DE REALIZAÇÃO DA CAMPANHA RECALL NEY - TOCANTINS 11/09/2019													
TOTAL	9	8	6	4	15	10	85%	67%	67%	30	22		
ESTATÍSTICA DE REALIZAÇÃO DA CAMPANHA RECALL NEY - CEARÁ 11/09/2019													
TOTAL	35	31	17	16	155	139	89%	94%	90%	207	186		
ESTATÍSTICA DE REALIZAÇÃO DA CAMPANHA RECALL NEY - ALAGOAS 11/09/2019													
TOTAL	39	36	22	21	130	122	92%	95%	94%	151	179		
ESTATÍSTICA DE REALIZAÇÃO DA CAMPANHA RECALL NEY - ESPÍRITO SANTO 11/09/2019													
TOTAL	77	71	42	34	229	211	92%	81%	82%	348	316		
ESTATÍSTICA DE REALIZAÇÃO DA CAMPANHA RECALL NEY - MARANHÃO 11/09/2019													
TOTAL	15	15	4	4	119	105	100%	100%	89%	137	124		
ESTATÍSTICA DE REALIZAÇÃO DA CAMPANHA RECALL NEY - MATO GROSSO DO SUL 11/09/2019													
TOTAL	49	45	28	27	357	334	92%	96%	94%	434	406		
ESTATÍSTICA DE REALIZAÇÃO DA CAMPANHA RECALL NEY - MATO GROSSO 11/09/2019													
TOTAL	62	61	27	25	218	203	98%	93%	93%	307	289		
ESTATÍSTICA DE REALIZAÇÃO DA CAMPANHA RECALL NEY - PARA 11/09/2019													
TOTAL	59	58	30	28	179	165	98%	93%	92%	258	251		
ESTATÍSTICA DE REALIZAÇÃO DA CAMPANHA RECALL NEY - RIO GRANDE DO NORTE 11/09/2019													
TOTAL	17	16	19	18	147	138	94%	95%	94%	183	172		
ESTATÍSTICA DE REALIZAÇÃO DA CAMPANHA RECALL NEY - RONDÔNIA 11/09/2019													
TOTAL	9	8	3	3	22	19	89%	100%	80%	34	30		
ESTATÍSTICA DE REALIZAÇÃO DA CAMPANHA RECALL NEY - ACRE 11/09/2019													
TOTAL	7	7	7	7	41	39	100%	100%	95%	55	53		
ESTATÍSTICA DE REALIZAÇÃO DA CAMPANHA RECALL NEY - AMAPÁ 11/09/2019													
TOTAL	6	6	3	3	39	34	100%	100%	87%	48	43		
ESTATÍSTICA DE REALIZAÇÃO DA CAMPANHA RECALL NEY - RORAIMA 11/09/2019													
TOTAL	1	1	0	0	0	0	100%	#DIV/0!	100%	6	6		

REALIZAÇÃO DAS CAMPANHAS POR ESTADO

ESTATÍSTICA DE REALIZAÇÃO DA CAMPANHA RECALL NKE - SÃO PAULO 11/09/2019						FROTA TOTAL 3.769	FROTA REALIZADA 3.174
TOTAL	FROTA Novo C3 1.456	REALIZADO Novo C3 1.254	% Novo C3 86%	FROTA TOTAL 1.456	REALIZADO TOTAL 1.254		
ESTATÍSTICA DE REALIZAÇÃO DA CAMPANHA DE SERVIÇO NKE - AMAZONAS 11/09/2019							
TOTAL	FROTA Novo C3 15	REALIZADO Novo C3 11	% Novo C3 73%	FROTA TOTAL 15	REALIZADO TOTAL 11		
ESTATÍSTICA DE REALIZAÇÃO DA CAMPANHA RECALL NKE - MINAS GERAIS 11/09/2019							
TOTAL	FROTA Novo C3 194	REALIZADO Novo C3 177	% Novo C3 91%	FROTA TOTAL 194	REALIZADO TOTAL 177		
ESTATÍSTICA DE REALIZAÇÃO DA CAMPANHA RECALL NKE - RIO GRANDE DO SUL 11/09/2019							
TOTAL	FROTA Novo C3 238	REALIZADO Novo C3 217	% Novo C3 91%	FROTA TOTAL 238	REALIZADO TOTAL 217		
ESTATÍSTICA DE REALIZAÇÃO DA CAMPANHA RECALL NKE - RIO DE JANEIRO 11/09/2019							
TOTAL	FROTA Novo C3 485	REALIZADO Novo C3 351	% Novo C3 72%	FROTA TOTAL 485	REALIZADO TOTAL 351		
ESTATÍSTICA DE REALIZAÇÃO DA CAMPANHA RECALL NKE - BAHIA 11/09/2019							
TOTAL	FROTA Novo C3 67	REALIZADO Novo C3 57	% Novo C3 85%	FROTA TOTAL 67	REALIZADO TOTAL 57		
ESTATÍSTICA DE REALIZAÇÃO DA CAMPANHA RECALL NKE - PARÁIBA 11/09/2019							
TOTAL	FROTA Novo C3 59	REALIZADO Novo C3 52	% Novo C3 88%	FROTA TOTAL 59	REALIZADO TOTAL 52		
ESTATÍSTICA DE REALIZAÇÃO DA CAMPANHA RECALL NKE - PERNAMBUCO 11/09/2019							
TOTAL	FROTA Novo C3 51	REALIZADO Novo C3 43	% Novo C3 84%	FROTA TOTAL 51	REALIZADO TOTAL 43		
ESTATÍSTICA DE REALIZAÇÃO DA CAMPANHA RECALL NKE - PARANÁ 11/09/2019							
TOTAL	FROTA Novo C3 255	REALIZADO Novo C3 198	% Novo C3 78%	FROTA TOTAL 255	REALIZADO TOTAL 198		
ESTATÍSTICA DE REALIZAÇÃO DA CAMPANHA RECALL NKE - SANTA CATARINA 11/09/2019							
TOTAL	FROTA Novo C3 311	REALIZADO Novo C3 295	% Novo C3 95%	FROTA TOTAL 311	REALIZADO TOTAL 295		
ESTATÍSTICA DE REALIZAÇÃO DA CAMPANHA RECALL NKE - SERGIPE 11/09/2019							
TOTAL	FROTA Novo C3 9	REALIZADO Novo C3 8	% Novo C3 89%	FROTA TOTAL 9	REALIZADO TOTAL 8		
ESTATÍSTICA DE REALIZAÇÃO DA CAMPANHA RECALL NKE - PIAUÍ 11/09/2019							
TOTAL	FROTA Novo C3 8	REALIZADO Novo C3 8	% Novo C3 100%	FROTA TOTAL 8	REALIZADO TOTAL 8		
ESTATÍSTICA DE REALIZAÇÃO DA CAMPANHA RECALL NKE - DISTRITO FEDERAL 11/09/2019							
TOTAL	FROTA Novo C3 0	REALIZADO Novo C3 0	% Novo C3 #DIV/0!	FROTA TOTAL 0	REALIZADO TOTAL 0		
ESTATÍSTICA DE REALIZAÇÃO DA CAMPANHA RECALL NKE - GOIÁS 11/09/2019							
TOTAL	FROTA Novo C3 257	REALIZADO Novo C3 197	% Novo C3 77%	FROTA TOTAL 257	REALIZADO TOTAL 197		
ESTATÍSTICA DE REALIZAÇÃO DA CAMPANHA RECALL NKE - TOCANTINS 11/09/2019							
TOTAL	FROTA Novo C3 1	REALIZADO Novo C3 0	% Novo C3 0%	FROTA TOTAL 1	REALIZADO TOTAL 0		
ESTATÍSTICA DE REALIZAÇÃO DA CAMPANHA RECALL NKE - CEARÁ 11/09/2019							
TOTAL	FROTA Novo C3 16	REALIZADO Novo C3 13	% Novo C3 81%	FROTA TOTAL 16	REALIZADO TOTAL 13		
ESTATÍSTICA DE REALIZAÇÃO DA CAMPANHA RECALL NKE - ALAGOAS 11/09/2019							
TOTAL	FROTA Novo C3 29	REALIZADO Novo C3 24	% Novo C3 83%	FROTA TOTAL 29	REALIZADO TOTAL 24		
ESTATÍSTICA DE REALIZAÇÃO DA CAMPANHA RECALL NKE - ESPÍRITO SANTO 11/09/2019							
TOTAL	FROTA Novo C3 97	REALIZADO Novo C3 84	% Novo C3 87%	FROTA TOTAL 97	REALIZADO TOTAL 84		
ESTATÍSTICA DE REALIZAÇÃO DA CAMPANHA RECALL NKE - MARANHÃO 11/09/2019							
TOTAL	FROTA Novo C3 37	REALIZADO Novo C3 24	% Novo C3 65%	FROTA TOTAL 37	REALIZADO TOTAL 24		
ESTATÍSTICA DE REALIZAÇÃO DA CAMPANHA RECALL NKE - MATO GROSSO DO SUL 11/09/2019							
TOTAL	FROTA Novo C3 47	REALIZADO Novo C3 40	% Novo C3 85%	FROTA TOTAL 47	REALIZADO TOTAL 40		
ESTATÍSTICA DE REALIZAÇÃO DA CAMPANHA RECALL NKE - MATO GROSSO 11/09/2019							
TOTAL	FROTA Novo C3 49	REALIZADO Novo C3 43	% Novo C3 88%	FROTA TOTAL 49	REALIZADO TOTAL 43		
ESTATÍSTICA DE REALIZAÇÃO DA CAMPANHA RECALL NKE - PARA 11/09/2019							
TOTAL	FROTA Novo C3 30	REALIZADO Novo C3 24	% Novo C3 80%	FROTA TOTAL 30	REALIZADO TOTAL 24		
ESTATÍSTICA DE REALIZAÇÃO DA CAMPANHA RECALL NKE - RIO GRANDE DO NORTE 11/09/2019							
TOTAL	FROTA Novo C3 35	REALIZADO Novo C3 31	% Novo C3 89%	FROTA TOTAL 35	REALIZADO TOTAL 31		
ESTATÍSTICA DE REALIZAÇÃO DA CAMPANHA RECALL NKE - RONDÔNIA 11/09/2019							
TOTAL	FROTA Novo C3 1	REALIZADO Novo C3 1	% Novo C3 100%	FROTA TOTAL 1	REALIZADO TOTAL 1		
ESTATÍSTICA DE REALIZAÇÃO DA CAMPANHA RECALL NKE - ACRE 11/09/2019							
TOTAL	FROTA Novo C3 9	REALIZADO Novo C3 9	% Novo C3 100%	FROTA TOTAL 9	REALIZADO TOTAL 9		
ESTATÍSTICA DE REALIZAÇÃO DA CAMPANHA RECALL NKE - AMAPÁ 11/09/2019							
TOTAL	FROTA Novo C3 13	REALIZADO Novo C3 13	% Novo C3 100%	FROTA TOTAL 13	REALIZADO TOTAL 13		
ESTATÍSTICA DE REALIZAÇÃO DA CAMPANHA RECALL NKE - RORAIMA 11/09/2019							
TOTAL	FROTA Novo C3 0	REALIZADO Novo C3 0	% Novo C3 #DIV/0!	FROTA TOTAL 0	REALIZADO TOTAL 0		

REALIZAÇÃO DAS CAMPANHAS POR ESTADO

ESTATÍSTICA DE REALIZAÇÃO DA CAMPANHA RECALL NMH - SÃO PAULO 11/09/2019												FROTA TOTAL	FROTA REALIZADA
TOTAL	FROTA Novo C3	REALIZADO Novo C3	FROTA Abcross	Realizado Abcross	Frota C3 Picasso	Realizado C3 Picasso	% Novo C3	% Abcross	% C3 Picasso	FROTA TOTAL	REALIZADO TOTAL	FROTA Novo C3	REALIZADO Novo C3
	8	6	49	44	89	44	67%	62%	100%	116	84	87	748
												80	49
												277	145
												276	154
ESTATÍSTICA DE REALIZAÇÃO DA CAMPANHA RECALL NMH - AMAZONAS 11/09/2019													
TOTAL	3	2	0	0	1	3	100%	0%	100%	3	2		
ESTATÍSTICA DE REALIZAÇÃO DA CAMPANHA RECALL NMH - MINAS GERAIS 11/09/2019													
TOTAL	1	1	25	18	16	0	100%	65%	100%	36	23		
ESTATÍSTICA DE REALIZAÇÃO DA CAMPANHA RECALL NMH - RIO GRANDE DO SUL 11/09/2019													
TOTAL	1	1	26	14	29	27	100%	54%	78%	58	37		
ESTATÍSTICA DE REALIZAÇÃO DA CAMPANHA RECALL NMH - RIO DE JANEIRO 11/09/2019													
TOTAL	67	34	48	20	46	18	51%	47%	63%	108	70		
ESTATÍSTICA DE REALIZAÇÃO DA CAMPANHA RECALL NMH - BAHIA 11/09/2019													
TOTAL	3	0	13	6	19	5	100%	48%	38%	28	11		
ESTATÍSTICA DE REALIZAÇÃO DA CAMPANHA RECALL NMH - PARAIBA 11/09/2019													
TOTAL	5	3	3	1	13	7	100%	70%	54%	18	8		
ESTATÍSTICA DE REALIZAÇÃO DA CAMPANHA RECALL NMH - PERNAMBUCO 11/09/2019													
TOTAL	1	1	3	3	3	1	100%	60%	31%	8	5		
ESTATÍSTICA DE REALIZAÇÃO DA CAMPANHA RECALL NMH - PARANÁ 11/09/2019													
TOTAL	1	1	17	8	18	18	100%	83%	63%	28	17		
ESTATÍSTICA DE REALIZAÇÃO DA CAMPANHA RECALL NMH - SANTA CATARINA 11/09/2019													
TOTAL	1	1	18	13	18	29	100%	81%	73%	58	43		
ESTATÍSTICA DE REALIZAÇÃO DA CAMPANHA RECALL NMH - SERGIPE 11/09/2019													
TOTAL	5	0	3	2	1	1	100%	67%	100%	4	3		
ESTATÍSTICA DE REALIZAÇÃO DA CAMPANHA RECALL NMH - PIAUÍ 11/09/2019													
TOTAL	0	0	0	0	0	0	100%	0%	0%	0	0		
ESTATÍSTICA DE REALIZAÇÃO DA CAMPANHA RECALL NMH - DISTRITO FEDERAL 11/09/2019													
TOTAL	0	0	0	0	0	0	100%	0%	0%	0	0		
ESTATÍSTICA DE REALIZAÇÃO DA CAMPANHA RECALL NMH - GOIÁS 11/09/2019													
TOTAL	0	0	6	2	6	3	100%	33%	60%	11	6		
ESTATÍSTICA DE REALIZAÇÃO DA CAMPANHA RECALL NMH - TOCANTINS 11/09/2019													
TOTAL	0	0	0	0	0	0	100%	0%	0%	0	0		
ESTATÍSTICA DE REALIZAÇÃO DA CAMPANHA RECALL NMH - CEARÁ 11/09/2019													
TOTAL	1	1	8	5	8	2	100%	40%	60%	11	6		
ESTATÍSTICA DE REALIZAÇÃO DA CAMPANHA RECALL NMH - ALAGOAS 11/09/2019													
TOTAL	0	0	1	0	3	3	100%	0%	100%	4	3		
ESTATÍSTICA DE REALIZAÇÃO DA CAMPANHA RECALL NMH - ESPÍRITO SANTO 11/09/2019													
TOTAL	0	0	3	3	3	0	100%	100%	100%	3	3		
ESTATÍSTICA DE REALIZAÇÃO DA CAMPANHA RECALL NMH - MARANHÃO 11/09/2019													
TOTAL	0	0	2	1	5	2	100%	50%	40%	7	3		
ESTATÍSTICA DE REALIZAÇÃO DA CAMPANHA RECALL NMH - MATO GROSSO DO SUL 11/09/2019													
TOTAL	0	0	1	1	1	1	100%	100%	100%	2	1		
ESTATÍSTICA DE REALIZAÇÃO DA CAMPANHA RECALL NMH - MATO GROSSO 11/09/2019													
TOTAL	0	0	0	0	1	0	100%	0%	0%	1	0		
ESTATÍSTICA DE REALIZAÇÃO DA CAMPANHA RECALL NMH - PARA 11/09/2019													
TOTAL	1	1	2	3	3	0	100%	100%	0%	4	3		
ESTATÍSTICA DE REALIZAÇÃO DA CAMPANHA RECALL NMH - RIO GRANDE DO NORTE 11/09/2019													
TOTAL	0	0	3	2	1	0	100%	67%	0%	4	2		
ESTATÍSTICA DE REALIZAÇÃO DA CAMPANHA RECALL NMH - RONDÔNIA 11/09/2019													
TOTAL	0	0	3	2	0	0	100%	67%	0%	3	2		
ESTATÍSTICA DE REALIZAÇÃO DA CAMPANHA RECALL NMH - ACRE 11/09/2019													
TOTAL	0	0	0	0	1	0	100%	0%	0%	1	0		
ESTATÍSTICA DE REALIZAÇÃO DA CAMPANHA RECALL NMH - AMAPÁ 11/09/2019													
TOTAL	0	0	4	1	0	0	100%	25%	0%	4	1		
ESTATÍSTICA DE REALIZAÇÃO DA CAMPANHA RECALL NMH - RORAIMA 11/09/2019													
TOTAL	0	0	0	0	0	0	100%	0%	0%	0	0		

REALIZAÇÃO DAS CAMPANHAS POR ESTADO

ESTATÍSTICA DE REALIZAÇÃO DA CAMPANHA RECALL NQW - SÃO PAULO 11/09/2019						FROTA TOTAL 8.329	FROTA REALIZADA 7.859
TOTAL	FROTA Novo C3	REALIZADO Novo C3	% Novo C3	FROTA TOTAL	REALIZADO TOTAL		
	3.054	2.858	93%	3.054	2.858	FROTA Novo C3 8.329	REALIZADO Novo C3 7.859
TOTAL							
ESTATÍSTICA DE REALIZAÇÃO DA CAMPANHA DE SERVIÇO NQW - AMAZONAS 11/09/2019							
	40	37	93%	40	37		
TOTAL							
ESTATÍSTICA DE REALIZAÇÃO DA CAMPANHA RECALL NQW - MINAS GERAIS 11/09/2019							
	322	308	96%	322	308		
TOTAL							
ESTATÍSTICA DE REALIZAÇÃO DA CAMPANHA RECALL NQW - RIO GRANDE DO SUL 11/09/2019							
	712	680	96%	712	680		
TOTAL							
ESTATÍSTICA DE REALIZAÇÃO DA CAMPANHA RECALL NQW - RIO DE JANEIRO 11/09/2019							
	828	732	89%	828	732		
TOTAL							
ESTATÍSTICA DE REALIZAÇÃO DA CAMPANHA RECALL NQW - BAHIA 11/09/2019							
	324	313	97%	324	313		
TOTAL							
ESTATÍSTICA DE REALIZAÇÃO DA CAMPANHA RECALL NQW - PARAÍBA 11/09/2019							
	136	130	96%	136	130		
TOTAL							
ESTATÍSTICA DE REALIZAÇÃO DA CAMPANHA RECALL NQW - PERNAMBUCO 11/09/2019							
	184	179	97%	184	179		
TOTAL							
ESTATÍSTICA DE REALIZAÇÃO DA CAMPANHA RECALL NQW - PARANÁ 11/09/2019							
	539	513	95%	539	513		
TOTAL							
ESTATÍSTICA DE REALIZAÇÃO DA CAMPANHA RECALL NQW - SANTA CATARINA 11/09/2019							
	878	845	96%	878	845		
TOTAL							
ESTATÍSTICA DE REALIZAÇÃO DA CAMPANHA RECALL NQW - SERGIPE 11/09/2019							
	39	38	97%	39	38		
TOTAL							
ESTATÍSTICA DE REALIZAÇÃO DA CAMPANHA RECALL NQW - PIAUÍ 11/09/2019							
	13	13	100%	13	13		
TOTAL							
ESTATÍSTICA DE REALIZAÇÃO DA CAMPANHA RECALL NQW - DISTRITO FEDERAL 11/09/2019							
	69	64	93%	69	64		
TOTAL							
ESTATÍSTICA DE REALIZAÇÃO DA CAMPANHA RECALL NQW - GOIÁS 11/09/2019							
	376	350	93%	376	350		
TOTAL							
ESTATÍSTICA DE REALIZAÇÃO DA CAMPANHA RECALL NQW - TOCANTINS 11/09/2019							
	0	0	#DIV/0!	0	0		
TOTAL							
ESTATÍSTICA DE REALIZAÇÃO DA CAMPANHA RECALL NQW - CEARÁ 11/09/2019							
	38	35	92%	38	35		
TOTAL							
ESTATÍSTICA DE REALIZAÇÃO DA CAMPANHA RECALL NQW - ALAGOAS 11/09/2019							
	71	71	100%	71	71		
TOTAL							
ESTATÍSTICA DE REALIZAÇÃO DA CAMPANHA RECALL NQW - ESPÍRITO SANTO 11/09/2019							
	96	94	98%	96	94		
TOTAL							
ESTATÍSTICA DE REALIZAÇÃO DA CAMPANHA RECALL NQW - MARANHÃO 11/09/2019							
	12	11	92%	12	11		
TOTAL							
ESTATÍSTICA DE REALIZAÇÃO DA CAMPANHA RECALL NQW - MATO GROSSO DO SUL 11/09/2019							
	181	150	83%	181	150		
TOTAL							
ESTATÍSTICA DE REALIZAÇÃO DA CAMPANHA RECALL NQW - MATO GROSSO 11/09/2019							
	149	140	94%	149	140		
TOTAL							
ESTATÍSTICA DE REALIZAÇÃO DA CAMPANHA RECALL NQW - PARA 11/09/2019							
	114	105	92%	114	105		
TOTAL							
ESTATÍSTICA DE REALIZAÇÃO DA CAMPANHA RECALL NQW - RIO GRANDE DO NORTE 11/09/2019							
	99	92	93%	99	92		
TOTAL							
ESTATÍSTICA DE REALIZAÇÃO DA CAMPANHA RECALL NQW - RONDÔNIA 11/09/2019							
	1	1	100%	1	1		
TOTAL							
ESTATÍSTICA DE REALIZAÇÃO DA CAMPANHA RECALL NQW - ACRE 11/09/2019							
	33	29	88%	33	29		
TOTAL							
ESTATÍSTICA DE REALIZAÇÃO DA CAMPANHA RECALL NQW - AMAPÁ 11/09/2019							
	33	26	79%	33	26		
TOTAL							
ESTATÍSTICA DE REALIZAÇÃO DA CAMPANHA RECALL NQW - RORAIMA 11/09/2019							
	8	5	63%	8	5		
TOTAL							

REALIZAÇÃO DAS CAMPANHAS POR ESTADO

ESTATÍSTICA DE REALIZAÇÃO DA CAMPANHA RECALL NRH - SÃO PAULO 11/09/2019						FROTA TOTAL 138	FROTA REALIZADA 128
TOTAL	FROTA C4 Picasso 43	REALIZADO C4 Picasso 43	% C4 Picasso 100%	FROTA TOTAL 43	REALIZADO TOTAL 43		
ESTATÍSTICA DE REALIZAÇÃO DA CAMPANHA DE SERVIÇO NRH - AMAZONAS 11/09/2019						FROTA C4 Picasso 138	REALIZADO C4 Picasso 128
TOTAL	FROTA C4 Picasso 1	REALIZADO C4 Picasso 0	% C4 Picasso 0%	FROTA TOTAL 1	REALIZADO TOTAL 0		
ESTATÍSTICA DE REALIZAÇÃO DA CAMPANHA RECALL NRH - MINAS GERAIS 11/09/2019							
TOTAL	FROTA C4 Picasso 6	REALIZADO C4 Picasso 5	% C4 Picasso 83%	FROTA TOTAL 6	REALIZADO TOTAL 5		
ESTATÍSTICA DE REALIZAÇÃO DA CAMPANHA RECALL NRH - RIO GRANDE DO SUL 11/09/2019							
TOTAL	FROTA C4 Picasso 21	REALIZADO C4 Picasso 21	% C4 Picasso 100%	FROTA TOTAL 21	REALIZADO TOTAL 21		
ESTATÍSTICA DE REALIZAÇÃO DA CAMPANHA RECALL NRH - RIO DE JANEIRO 11/09/2019							
TOTAL	FROTA C4 Picasso 18	REALIZADO C4 Picasso 13	% C4 Picasso 72%	FROTA TOTAL 18	REALIZADO TOTAL 13		
ESTATÍSTICA DE REALIZAÇÃO DA CAMPANHA RECALL NRH - BAHIA 11/09/2019							
TOTAL	FROTA C4 Picasso 4	REALIZADO C4 Picasso 3	% C4 Picasso 75%	FROTA TOTAL 4	REALIZADO TOTAL 3		
ESTATÍSTICA DE REALIZAÇÃO DA CAMPANHA RECALL NRH - PARAÍBA 11/09/2019							
TOTAL	FROTA C4 Picasso 2	REALIZADO C4 Picasso 2	% C4 Picasso 100%	FROTA TOTAL 2	REALIZADO TOTAL 2		
ESTATÍSTICA DE REALIZAÇÃO DA CAMPANHA RECALL NRH - PERNAMBUCO 11/09/2019							
TOTAL	FROTA C4 Picasso 1	REALIZADO C4 Picasso 1	% C4 Picasso 100%	FROTA TOTAL 1	REALIZADO TOTAL 1		
ESTATÍSTICA DE REALIZAÇÃO DA CAMPANHA RECALL NRH - PARANÁ 11/09/2019							
TOTAL	FROTA C4 Picasso 12	REALIZADO C4 Picasso 12	% C4 Picasso 100%	FROTA TOTAL 12	REALIZADO TOTAL 12		
ESTATÍSTICA DE REALIZAÇÃO DA CAMPANHA RECALL NRH - SANTA CATARINA 11/09/2019							
TOTAL	FROTA C4 Picasso 20	REALIZADO C4 Picasso 20	% C4 Picasso 100%	FROTA TOTAL 20	REALIZADO TOTAL 20		
ESTATÍSTICA DE REALIZAÇÃO DA CAMPANHA RECALL NRH - SERGIPE 11/09/2019							
TOTAL	FROTA C4 Picasso 0	REALIZADO C4 Picasso 0	% C4 Picasso #DIV/0!	FROTA TOTAL 0	REALIZADO TOTAL 0		
ESTATÍSTICA DE REALIZAÇÃO DA CAMPANHA RECALL NRH - PIAUÍ 11/09/2019							
TOTAL	FROTA C4 Picasso 0	REALIZADO C4 Picasso 0	% C4 Picasso #DIV/0!	FROTA TOTAL 0	REALIZADO TOTAL 0		
ESTATÍSTICA DE REALIZAÇÃO DA CAMPANHA RECALL NRH - DISTRITO FEDERAL 11/09/2019							
TOTAL	FROTA C4 Picasso 3	REALIZADO C4 Picasso 3	% C4 Picasso 100%	FROTA TOTAL 3	REALIZADO TOTAL 3		
ESTATÍSTICA DE REALIZAÇÃO DA CAMPANHA RECALL NRH - GOIÁS 11/09/2019							
TOTAL	FROTA C4 Picasso 4	REALIZADO C4 Picasso 3	% C4 Picasso 75%	FROTA TOTAL 4	REALIZADO TOTAL 3		
ESTATÍSTICA DE REALIZAÇÃO DA CAMPANHA RECALL NRH - TOCANTINS 11/09/2019							
TOTAL	FROTA C4 Picasso 0	REALIZADO C4 Picasso 0	% C4 Picasso #DIV/0!	FROTA TOTAL 0	REALIZADO TOTAL 0		
ESTATÍSTICA DE REALIZAÇÃO DA CAMPANHA RECALL NRH - CEARÁ 11/09/2019							
TOTAL	FROTA C4 Picasso 0	REALIZADO C4 Picasso 0	% C4 Picasso #DIV/0!	FROTA TOTAL 0	REALIZADO TOTAL 0		
ESTATÍSTICA DE REALIZAÇÃO DA CAMPANHA RECALL NRH - ALAGOAS 11/09/2019							
TOTAL	FROTA C4 Picasso 2	REALIZADO C4 Picasso 2	% C4 Picasso 100%	FROTA TOTAL 2	REALIZADO TOTAL 2		
ESTATÍSTICA DE REALIZAÇÃO DA CAMPANHA RECALL NRH - ESPÍRITO SANTO 11/09/2019							
TOTAL	FROTA C4 Picasso 0	REALIZADO C4 Picasso 0	% C4 Picasso #DIV/0!	FROTA TOTAL 0	REALIZADO TOTAL 0		
ESTATÍSTICA DE REALIZAÇÃO DA CAMPANHA RECALL NRH - MARANHÃO 11/09/2019							
TOTAL	FROTA C4 Picasso 0	REALIZADO C4 Picasso 0	% C4 Picasso #DIV/0!	FROTA TOTAL 0	REALIZADO TOTAL 0		
ESTATÍSTICA DE REALIZAÇÃO DA CAMPANHA RECALL NRH - MATO GROSSO DO SUL 11/09/2019							
TOTAL	FROTA C4 Picasso 0	REALIZADO C4 Picasso 0	% C4 Picasso #DIV/0!	FROTA TOTAL 0	REALIZADO TOTAL 0		
ESTATÍSTICA DE REALIZAÇÃO DA CAMPANHA RECALL NRH - MATO GROSSO 11/09/2019							
TOTAL	FROTA C4 Picasso 1	REALIZADO C4 Picasso 0	% C4 Picasso 0%	FROTA TOTAL 1	REALIZADO TOTAL 0		
ESTATÍSTICA DE REALIZAÇÃO DA CAMPANHA RECALL NRH - PARA 11/09/2019							
TOTAL	FROTA C4 Picasso 0	REALIZADO C4 Picasso 0	% C4 Picasso #DIV/0!	FROTA TOTAL 0	REALIZADO TOTAL 0		
ESTATÍSTICA DE REALIZAÇÃO DA CAMPANHA RECALL NRH - RIO GRANDE DO NORTE 11/09/2019							
TOTAL	FROTA C4 Picasso 0	REALIZADO C4 Picasso 0	% C4 Picasso #DIV/0!	FROTA TOTAL 0	REALIZADO TOTAL 0		
ESTATÍSTICA DE REALIZAÇÃO DA CAMPANHA RECALL NRH - RONDÔNIA 11/09/2019							
TOTAL	FROTA C4 Picasso 0	REALIZADO C4 Picasso 0	% C4 Picasso #DIV/0!	FROTA TOTAL 0	REALIZADO TOTAL 0		
ESTATÍSTICA DE REALIZAÇÃO DA CAMPANHA RECALL NRH - ACRE 11/09/2019							
TOTAL	FROTA C4 Picasso 0	REALIZADO C4 Picasso 0	% C4 Picasso #DIV/0!	FROTA TOTAL 0	REALIZADO TOTAL 0		
ESTATÍSTICA DE REALIZAÇÃO DA CAMPANHA RECALL NRH - AMAPÁ 11/09/2019							
TOTAL	FROTA C4 Picasso 0	REALIZADO C4 Picasso 0	% C4 Picasso #DIV/0!	FROTA TOTAL 0	REALIZADO TOTAL 0		
ESTATÍSTICA DE REALIZAÇÃO DA CAMPANHA RECALL NRH - RORAIMA 11/09/2019							
TOTAL	FROTA C4 Picasso 0	REALIZADO C4 Picasso 0	% C4 Picasso #DIV/0!	FROTA TOTAL 0	REALIZADO TOTAL 0		

REALIZAÇÃO DAS CAMPANHAS POR ESTADO

ESTATÍSTICA DE REALIZAÇÃO DA CAMPANHA RECALL NRT - SÃO PAULO 11/09/2019							
TOTAL	FROTA C4 Picasso	REALIZADO C4 Picasso	FROTA Grand C4 Picasso	REALIZADO Grand C4 Picasso	% C4 Picasso	% Grand C4 Picasso	REALIZADO TOTAL
	63	63	3	3	100%	100%	66
ESTATÍSTICA DE REALIZAÇÃO DA CAMPANHA DE SERVIÇO NRT - AMAZONAS 11/09/2019							
	0	0	0	0	0%	0%	0
ESTATÍSTICA DE REALIZAÇÃO DA CAMPANHA RECALL NRT - MINAS GERAIS 11/09/2019							
	4	3	0	0	75%	0%	3
ESTATÍSTICA DE REALIZAÇÃO DA CAMPANHA RECALL NRT - RIO GRANDE DO SUL 11/09/2019							
	17	17	0	0	100%	0%	17
ESTATÍSTICA DE REALIZAÇÃO DA CAMPANHA RECALL NRT - RIO DE JANEIRO 11/09/2019							
	13	10	0	0	77%	0%	10
ESTATÍSTICA DE REALIZAÇÃO DA CAMPANHA RECALL NRT - BAHIA 11/09/2019							
	4	3	0	0	75%	0%	3
ESTATÍSTICA DE REALIZAÇÃO DA CAMPANHA RECALL NRT - PARAÍBA 11/09/2019							
	3	3	0	0	100%	0%	3
ESTATÍSTICA DE REALIZAÇÃO DA CAMPANHA RECALL NRT - PERNAMBUCO 11/09/2019							
	0	0	0	0	0%	0%	0
ESTATÍSTICA DE REALIZAÇÃO DA CAMPANHA RECALL NRT - PARANÁ 11/09/2019							
	10	10	0	0	100%	0%	10
ESTATÍSTICA DE REALIZAÇÃO DA CAMPANHA RECALL NRT - SANTA CATARINA 11/09/2019							
	3	3	0	0	100%	0%	3
ESTATÍSTICA DE REALIZAÇÃO DA CAMPANHA RECALL NRT - SERGIPE 11/09/2019							
	0	0	0	0	0%	0%	0
ESTATÍSTICA DE REALIZAÇÃO DA CAMPANHA RECALL NRT - PIAUÍ 11/09/2019							
	1	1	0	0	100%	0%	1
ESTATÍSTICA DE REALIZAÇÃO DA CAMPANHA RECALL NRT - DISTRITO FEDERAL 11/09/2019							
	2	2	0	0	100%	0%	2
ESTATÍSTICA DE REALIZAÇÃO DA CAMPANHA RECALL NRT - GOIÁS 11/09/2019							
	7	5	0	0	71%	0%	5
ESTATÍSTICA DE REALIZAÇÃO DA CAMPANHA RECALL NRT - TOCANTINS 11/09/2019							
	0	0	0	0	0%	0%	0
ESTATÍSTICA DE REALIZAÇÃO DA CAMPANHA RECALL NRT - CEARÁ 11/09/2019							
	0	0	0	0	0%	0%	0
ESTATÍSTICA DE REALIZAÇÃO DA CAMPANHA RECALL NRT - ALAGOAS 11/09/2019							
	2	2	0	0	100%	0%	2
ESTATÍSTICA DE REALIZAÇÃO DA CAMPANHA RECALL NRT - ESPÍRITO SANTO 11/09/2019							
	0	0	0	0	0%	0%	0
ESTATÍSTICA DE REALIZAÇÃO DA CAMPANHA RECALL NRT - MARANHÃO 11/09/2019							
	0	0	0	0	0%	0%	0
ESTATÍSTICA DE REALIZAÇÃO DA CAMPANHA RECALL NRT - MATO GROSSO DO SUL 11/09/2019							
	0	0	0	0	0%	0%	0
ESTATÍSTICA DE REALIZAÇÃO DA CAMPANHA RECALL NRT - MATO GROSSO 11/09/2019							
	0	0	0	0	0%	0%	0
ESTATÍSTICA DE REALIZAÇÃO DA CAMPANHA RECALL NRT - PARA 11/09/2019							
	0	0	0	0	0%	0%	0
ESTATÍSTICA DE REALIZAÇÃO DA CAMPANHA RECALL NRT - RIO GRANDE DO NORTE 11/09/2019							
	0	0	0	0	0%	0%	0
ESTATÍSTICA DE REALIZAÇÃO DA CAMPANHA RECALL NRT - RONDÔNIA 11/09/2019							
	0	0	0	0	0%	0%	0
ESTATÍSTICA DE REALIZAÇÃO DA CAMPANHA RECALL NRT - ACRE 11/09/2019							
	0	0	0	0	0%	0%	0
ESTATÍSTICA DE REALIZAÇÃO DA CAMPANHA RECALL NRT - AMAPÁ 11/09/2019							
	0	0	0	0	0%	0%	0
ESTATÍSTICA DE REALIZAÇÃO DA CAMPANHA RECALL NRT - RORAIMA 11/09/2019							
	0	0	0	0	0%	0%	0

FROTA TOTAL 132
 FROTA C4 Picasso 129
 FROTA Grand C4 Picasso 3

FROTA REALIZADA 125
 REALIZADO C4 Picasso 122
 REALIZADO Grand C4 Picasso 3

REALIZAÇÃO DAS CAMPANHAS POR ESTADO

ESTATÍSTICA DE REALIZAÇÃO DA CAMPANHA RECALL NTN - SÃO PAULO 11/09/2019					
TOTAL	FROTA C4 Lounge	REALIZADO C4 Lounge	% C4 Lounge	FROTA TOTAL	REALIZADO TOTAL
	2.941	2.241	76%	2.941	2.241
ESTATÍSTICA DE REALIZAÇÃO DA CAMPANHA DE SERVIÇO NTN - AMAZONAS 11/09/2019					
	26	15	58%	26	15
ESTATÍSTICA DE REALIZAÇÃO DA CAMPANHA RECALL NTN - MINAS GERAIS 11/09/2019					
	448	315	70%	448	315
ESTATÍSTICA DE REALIZAÇÃO DA CAMPANHA RECALL NTN - RIO GRANDE DO SUL 11/09/2019					
	583	493	83%	583	493
ESTATÍSTICA DE REALIZAÇÃO DA CAMPANHA RECALL NTN - RIO DE JANEIRO 11/09/2019					
	771	466	60%	771	466
ESTATÍSTICA DE REALIZAÇÃO DA CAMPANHA RECALL NTN - BAHIA 11/09/2019					
	183	122	67%	183	122
ESTATÍSTICA DE REALIZAÇÃO DA CAMPANHA RECALL NTN - PARAÍBA 11/09/2019					
	169	136	80%	169	136
ESTATÍSTICA DE REALIZAÇÃO DA CAMPANHA RECALL NTN - PERNAMBUCO 11/09/2019					
	94	73	80%	94	73
ESTATÍSTICA DE REALIZAÇÃO DA CAMPANHA RECALL NTN - PARANÁ 11/09/2019					
	585	451	77%	585	451
ESTATÍSTICA DE REALIZAÇÃO DA CAMPANHA RECALL NTN - SANTA CATARINA 11/09/2019					
	696	608	87%	696	608
ESTATÍSTICA DE REALIZAÇÃO DA CAMPANHA RECALL NTN - SERGIPE 11/09/2019					
	27	25	93%	27	25
ESTATÍSTICA DE REALIZAÇÃO DA CAMPANHA RECALL NTN - PIAUÍ 11/09/2019					
	45	39	87%	45	39
ESTATÍSTICA DE REALIZAÇÃO DA CAMPANHA RECALL NTN - DISTRITO FEDERAL 11/09/2019					
	12	11	92%	12	11
ESTATÍSTICA DE REALIZAÇÃO DA CAMPANHA RECALL NTN - GOIÁS 11/09/2019					
	478	307	64%	478	307
ESTATÍSTICA DE REALIZAÇÃO DA CAMPANHA RECALL NTN - TOCANTINS 11/09/2019					
	6	4	67%	6	4
ESTATÍSTICA DE REALIZAÇÃO DA CAMPANHA RECALL NTN - CEARÁ 11/09/2019					
	47	30	64%	47	30
ESTATÍSTICA DE REALIZAÇÃO DA CAMPANHA RECALL NTN - ALAGOAS 11/09/2019					
	45	37	82%	45	37
ESTATÍSTICA DE REALIZAÇÃO DA CAMPANHA RECALL NTN - ESPÍRITO SANTO 11/09/2019					
	99	71	72%	99	71
ESTATÍSTICA DE REALIZAÇÃO DA CAMPANHA RECALL NTN - MARANHÃO 11/09/2019					
	45	34	76%	45	34
ESTATÍSTICA DE REALIZAÇÃO DA CAMPANHA RECALL NTN - MATO GROSSO DO SUL 11/09/2019					
	114	90	79%	114	90
ESTATÍSTICA DE REALIZAÇÃO DA CAMPANHA RECALL NTN - MATO GROSSO 11/09/2019					
	155	134	86%	155	134
ESTATÍSTICA DE REALIZAÇÃO DA CAMPANHA RECALL NTN - PARA 11/09/2019					
	65	48	74%	65	48
ESTATÍSTICA DE REALIZAÇÃO DA CAMPANHA RECALL NTN - RIO GRANDE DO NORTE 11/09/2019					
	21	14	67%	21	14
ESTATÍSTICA DE REALIZAÇÃO DA CAMPANHA RECALL NTN - RONDÔNIA 11/09/2019					
	10	8	80%	10	8
ESTATÍSTICA DE REALIZAÇÃO DA CAMPANHA RECALL NTN - ACRE 11/09/2019					
	25	20	80%	25	20
ESTATÍSTICA DE REALIZAÇÃO DA CAMPANHA RECALL NTN - AMAPÁ 11/09/2019					
	13	6	46%	13	6
ESTATÍSTICA DE REALIZAÇÃO DA CAMPANHA RECALL NTN - RORAIMA 11/09/2019					
	9	4	44%	9	4

FROTA TOTAL 7.712
FROTA C4 Lounge 7.712

FROTA REALIZADA 5.795
REALIZADO C4 Lounge 5.795

REALIZAÇÃO DAS CAMPANHAS POR ESTADO

ESTATÍSTICA DE REALIZAÇÃO DA CAMPANHA RECALL MAQ - SÃO PAULO 11/09/2019			
TOTAL	Parque Total Grand C4 Picasso	Executados Grand C4 Picasso	%
	124	122	98,39%
ESTATÍSTICA DE REALIZAÇÃO DA CAMPANHA RECALL MAQ - CEARÁ 11/09/2019			
TOTAL	Parque Total Grand C4 Picasso	Executados Grand C4 Picasso	%
	4	4	100,00%
ESTATÍSTICA DE REALIZAÇÃO DA CAMPANHA RECALL MAQ - ESPÍRITO SANTO 11/09/2019			
TOTAL	Parque Total Grand C4 Picasso	Executados Grand C4 Picasso	%
	2	2	100,00%
ESTATÍSTICA DE REALIZAÇÃO DA CAMPANHA RECALL MAQ - MARANHÃO 11/09/2019			
TOTAL	Parque Total Grand C4 Picasso	Executados Grand C4 Picasso	%
	2	2	100,00%
ESTATÍSTICA DE REALIZAÇÃO DA CAMPANHA RECALL MAQ - MATO GROSSO DO SUL 11/09/2019			
TOTAL	Parque Total Grand C4 Picasso	Executados Grand C4 Picasso	%
	6	6	100,00%
ESTATÍSTICA DE REALIZAÇÃO DA CAMPANHA RECALL MAQ - MATO GROSSO 11/09/2019			
TOTAL	Parque Total Grand C4 Picasso	Executados Grand C4 Picasso	%
	3	2	66,67%
ESTATÍSTICA DE REALIZAÇÃO DA CAMPANHA RECALL MAQ - PARAÍBA 11/09/2019			
TOTAL	Parque Total Grand C4 Picasso	Executados Grand C4 Picasso	%
	3	3	100,00%
ESTATÍSTICA DE REALIZAÇÃO DA CAMPANHA RECALL MAQ - RIO GRANDE DO NORTE 11/09/2019			
TOTAL	Parque Total Grand C4 Picasso	Executados Grand C4 Picasso	%
	1	1	100,00%
ESTATÍSTICA DE REALIZAÇÃO DA CAMPANHA RECALL MAQ - RIO GRANDE DO SUL 11/09/2019			
TOTAL	Parque Total Grand C4 Picasso	Executados Grand C4 Picasso	%
	16	16	100,00%
ESTATÍSTICA DE REALIZAÇÃO DA CAMPANHA RECALL MAQ - RIO DE JANEIRO 11/09/2019			
TOTAL	Parque Total Grand C4 Picasso	Executados Grand C4 Picasso	%
	41	34	82,93%
ESTATÍSTICA DE REALIZAÇÃO DA CAMPANHA RECALL MAQ - ALAGOAS 11/09/2019			
TOTAL	Parque Total Grand C4 Picasso	Executados Grand C4 Picasso	%
	7	7	100,00%
ESTATÍSTICA DE REALIZAÇÃO DA CAMPANHA RECALL MAQ - AMAZONAS 11/09/2019			
TOTAL	Parque Total Grand C4 Picasso	Executados Grand C4 Picasso	%
	3	3	100,00%
ESTATÍSTICA DE REALIZAÇÃO DA CAMPANHA RECALL MAQ - BAHIA 11/09/2019			
TOTAL	Parque Total Grand C4 Picasso	Executados Grand C4 Picasso	%
	7	7	100,00%
ESTATÍSTICA DE REALIZAÇÃO DA CAMPANHA RECALL MAQ - DISTRITO FEDERAL 11/09/2019			
TOTAL	Parque Total Grand C4 Picasso	Executados Grand C4 Picasso	%
	11	11	100,00%
ESTATÍSTICA DE REALIZAÇÃO DA CAMPANHA RECALL MAQ - GOIÁS 11/09/2019			
TOTAL	Parque Total Grand C4 Picasso	Executados Grand C4 Picasso	%
	4	4	100,00%
ESTATÍSTICA DE REALIZAÇÃO DA CAMPANHA RECALL MAQ - MINAS GERAIS 11/09/2019			
TOTAL	Parque Total Grand C4 Picasso	Executados Grand C4 Picasso	%
	12	12	100,00%
ESTATÍSTICA DE REALIZAÇÃO DA CAMPANHA RECALL MAQ - PARÁ 11/09/2019			
TOTAL	Parque Total Grand C4 Picasso	Executados Grand C4 Picasso	%
	2	2	100,00%
ESTATÍSTICA DE REALIZAÇÃO DA CAMPANHA RECALL MAQ - PERNAMBUCO 11/09/2019			
TOTAL	Parque Total Grand C4 Picasso	Executados Grand C4 Picasso	%
	2	2	100,00%
ESTATÍSTICA DE REALIZAÇÃO DA CAMPANHA RECALL MAQ - PARANÁ 11/09/2019			
TOTAL	Parque Total Grand C4 Picasso	Executados Grand C4 Picasso	%
	17	17	100,00%
ESTATÍSTICA DE REALIZAÇÃO DA CAMPANHA RECALL MAQ - SANTA CATARINA 11/09/2019			
TOTAL	Parque Total Grand C4 Picasso	Executados Grand C4 Picasso	%
	29	29	100,00%

Parque Total Grand C4 Picasso 296 Total Executados Grand C4 Picasso 286

REALIZAÇÃO DAS CAMPANHAS POR ESTADO

ESTATÍSTICA DE REALIZAÇÃO DA CAMPANHA RECALL MBC - SÃO PAULO 11/09/2019			
TOTAL	ENVOLVIDOS - C3	REALIZADOS - C3	%
	5.591	4.892	88,93%
ESTATÍSTICA DE REALIZAÇÃO DA CAMPANHA RECALL MBC - CEARÁ 11/09/2019			
TOTAL	ENVOLVIDOS - C3	REALIZADOS - C3	%
	331	291	87,92%
ESTATÍSTICA DE REALIZAÇÃO DA CAMPANHA RECALL MBC - ESPÍRITO SANTO 11/09/2019			
TOTAL	ENVOLVIDOS - C3	REALIZADOS - C3	%
	478	434	90,79%
ESTATÍSTICA DE REALIZAÇÃO DA CAMPANHA RECALL MBC - MARANHÃO 11/09/2019			
TOTAL	ENVOLVIDOS - C3	REALIZADOS - C3	%
	207	181	87,44%
ESTATÍSTICA DE REALIZAÇÃO DA CAMPANHA RECALL MBC - MATO GROSSO DO SUL 11/09/2019			
TOTAL	ENVOLVIDOS - C3	REALIZADOS - C3	%
	424	401	94,58%
ESTATÍSTICA DE REALIZAÇÃO DA CAMPANHA RECALL MBC - MATO GROSSO 11/09/2019			
TOTAL	ENVOLVIDOS - C3	REALIZADOS - C3	%
	274	248	90,51%
ESTATÍSTICA DE REALIZAÇÃO DA CAMPANHA RECALL MBC - PARAÍBA 11/09/2019			
TOTAL	ENVOLVIDOS - C3	REALIZADOS - C3	%
	227	206	90,75%
ESTATÍSTICA DE REALIZAÇÃO DA CAMPANHA RECALL MBC - PIAUÍ 11/09/2019			
TOTAL	ENVOLVIDOS - C3	REALIZADOS - C3	%
	124	112	90,32%
ESTATÍSTICA DE REALIZAÇÃO DA CAMPANHA RECALL MBC - RIO GRANDE DO NORTE 11/09/2019			
TOTAL	ENVOLVIDOS - C3	REALIZADOS - C3	%
	279	244	87,46%
ESTATÍSTICA DE REALIZAÇÃO DA CAMPANHA RECALL MBC - RIO GRANDE DO SUL 11/09/2019			
TOTAL	ENVOLVIDOS - C3	REALIZADOS - C3	%
	1.844	1.653	89,64%
ESTATÍSTICA DE REALIZAÇÃO DA CAMPANHA RECALL MBC - SERGIPE 11/09/2019			
TOTAL	ENVOLVIDOS - C3	REALIZADOS - C3	%
	123	96	78,05%
ESTATÍSTICA DE REALIZAÇÃO DA CAMPANHA RECALL MBC - RIO DE JANEIRO 11/09/2019			
TOTAL	ENVOLVIDOS - C3	REALIZADOS - C3	%
	15	13	86,67%
ESTATÍSTICA DE REALIZAÇÃO DA CAMPANHA RECALL MBC - ALAGOAS 11/09/2019			
TOTAL	ENVOLVIDOS - C3	REALIZADOS - C3	%
	302	280	92,72%
ESTATÍSTICA DE REALIZAÇÃO DA CAMPANHA RECALL MBC - AMAZONAS 11/09/2019			
TOTAL	ENVOLVIDOS - C3	REALIZADOS - C3	%
	232	193	83,19%
ESTATÍSTICA DE REALIZAÇÃO DA CAMPANHA RECALL MBC - BAHIA 11/09/2019			
TOTAL	ENVOLVIDOS - C3	REALIZADOS - C3	%
	676	553	81,80%
ESTATÍSTICA DE REALIZAÇÃO DA CAMPANHA RECALL MBC - DISTRITO FEDERAL 11/09/2019			
TOTAL	ENVOLVIDOS - C3	REALIZADOS - C3	%
	36	33	91,67%
ESTATÍSTICA DE REALIZAÇÃO DA CAMPANHA RECALL MBC - GOIÁS 11/09/2019			
TOTAL	ENVOLVIDOS - C3	REALIZADOS - C3	%
	907	780	86,00%
ESTATÍSTICA DE REALIZAÇÃO DA CAMPANHA RECALL MBC - MINAS GERAIS 11/09/2019			
TOTAL	ENVOLVIDOS - C3	REALIZADOS - C3	%
	1.544	1.315	85,17%
ESTATÍSTICA DE REALIZAÇÃO DA CAMPANHA RECALL MBC - PARÁ 11/09/2019			
TOTAL	ENVOLVIDOS - C3	REALIZADOS - C3	%
	355	338	92,60%
ESTATÍSTICA DE REALIZAÇÃO DA CAMPANHA RECALL MBC - PERNAMBUCO 11/09/2019			
TOTAL	ENVOLVIDOS - C3	REALIZADOS - C3	%
	333	308	92,49%
ESTATÍSTICA DE REALIZAÇÃO DA CAMPANHA RECALL MBC - PARANÁ 11/09/2019			
TOTAL	ENVOLVIDOS - C3	REALIZADOS - C3	%
	2.318	2.103	90,72%
ESTATÍSTICA DE REALIZAÇÃO DA CAMPANHA RECALL MBC - SANTA CATARINA 11/09/2019			
TOTAL	ENVOLVIDOS - C3	REALIZADOS - C3	%
	2.850	2.597	91,12%
ESTATÍSTICA DE REALIZAÇÃO DA CAMPANHA RECALL MBC - RONDÔNIA 11/09/2019			
TOTAL	ENVOLVIDOS - C3	REALIZADOS - C3	%
	6	6	100,00%

Total ENVOLVIDOS - C3 19.396 Total REALIZADOS - C3 17.277

REALIZAÇÃO DAS CAMPANHAS POR ESTADO

ESTATÍSTICA DE REALIZAÇÃO DA CAMPANHA RECALL MBV - SÃO PAULO 11/09/2019				PARQUE TOTAL - C3	PARQUE REALIZADO - C3
TOTAL	ENVOLVIDOS - C3	REALIZADO - C3	%		
	721	656	90,98%	1.684	1.572
ESTATÍSTICA DE REALIZAÇÃO DA CAMPANHA RECALL MBV - AMAZONAS 11/09/2019					
TOTAL	13	10	76,92%		
ESTATÍSTICA DE REALIZAÇÃO DA CAMPANHA RECALL MBV - CEARA 11/09/2019					
TOTAL	30	29	96,67%		
ESTATÍSTICA DE REALIZAÇÃO DA CAMPANHA RECALL MBV - ESPÍRITO SANTO 11/09/2019					
TOTAL	30	30	100,00%		
ESTATÍSTICA DE REALIZAÇÃO DA CAMPANHA RECALL MBV - MATO GROSSO 11/09/2019					
TOTAL	10	10	100,00%		
ESTATÍSTICA DE REALIZAÇÃO DA CAMPANHA RECALL MBV - GOIÁS 11/09/2019					
TOTAL	63	63	100,00%		
ESTATÍSTICA DE REALIZAÇÃO DA CAMPANHA RECALL MBV - PARÁIBA 11/09/2019					
TOTAL	12	12	100,00%		
ESTATÍSTICA DE REALIZAÇÃO DA CAMPANHA RECALL MBV - MINAS GERAIS 11/09/2019					
TOTAL	76	76	100,00%		
ESTATÍSTICA DE REALIZAÇÃO DA CAMPANHA RECALL MBV - PERNAMBUCO 11/09/2019					
TOTAL	28	28	100,00%		
ESTATÍSTICA DE REALIZAÇÃO DA CAMPANHA RECALL MBV - RONDÔNIA 11/09/2019					
TOTAL	4	4	100,00%		
ESTATÍSTICA DE REALIZAÇÃO DA CAMPANHA RECALL MBV - RIO DE JANEIRO 11/09/2019					
TOTAL	129	111	85,95%		
ESTATÍSTICA DE REALIZAÇÃO DA CAMPANHA RECALL MBV - ALAGOAS 11/09/2019					
TOTAL	15	15	100,00%		
ESTATÍSTICA DE REALIZAÇÃO DA CAMPANHA RECALL MBV - BAHIA 11/09/2019					
TOTAL	45	36	80,00%		
ESTATÍSTICA DE REALIZAÇÃO DA CAMPANHA RECALL MBV - DISTRITO FEDERAL 11/09/2019					
TOTAL	61	60	98,36%		
ESTATÍSTICA DE REALIZAÇÃO DA CAMPANHA RECALL MBV - MARANHÃO 11/09/2019					
TOTAL	12	10	83,33%		
ESTATÍSTICA DE REALIZAÇÃO DA CAMPANHA RECALL MBV - PARÁ 11/09/2019					
TOTAL	30	26	86,67%		
ESTATÍSTICA DE REALIZAÇÃO DA CAMPANHA RECALL MBV - RIO GRANDE DO NORTE 11/09/2019					
TOTAL	20	19	95,00%		
ESTATÍSTICA DE REALIZAÇÃO DA CAMPANHA RECALL MBV - PARANÁ 11/09/2019					
TOTAL	94	92	97,87%		
ESTATÍSTICA DE REALIZAÇÃO DA CAMPANHA RECALL MBV - SANTA CATARINA 11/09/2019					
TOTAL	140	137	97,86%		
ESTATÍSTICA DE REALIZAÇÃO DA CAMPANHA RECALL MBV - SERGIPE 11/09/2019					
TOTAL	8	8	100,00%		
ESTATÍSTICA DE REALIZAÇÃO DA CAMPANHA RECALL MBV - RIO GRANDE DO SUL 11/09/2019					
TOTAL	119	116	97,48%		
ESTATÍSTICA DE REALIZAÇÃO DA CAMPANHA RECALL MBV - MATO GROSSO DO SUL 11/09/2019					
TOTAL	19	19	100,00%		
ESTATÍSTICA DE REALIZAÇÃO DA CAMPANHA RECALL MBV - PIAUÍ 11/09/2019					
TOTAL	5	5	100,00%		

REALIZAÇÃO DAS CAMPANHAS POR ESTADO

ESTATÍSTICA DE REALIZAÇÃO DA CAMPANHA RECALL MCD - SÃO PAULO 11/09/2019			
TOTAL	ENVOLVIDOS - C3	REALIZADOS - C3	%
	392	361	92,09%
ESTATÍSTICA DE REALIZAÇÃO DA CAMPANHA RECALL MCD - AMAZONAS 11/09/2019			
TOTAL	ENVOLVIDOS - C3	REALIZADOS - C3	%
	10	10	100,00%
ESTATÍSTICA DE REALIZAÇÃO DA CAMPANHA RECALL MCD - CEARÁ 11/09/2019			
TOTAL	ENVOLVIDOS - C3	REALIZADOS - C3	%
	16	15	93,75%
ESTATÍSTICA DE REALIZAÇÃO DA CAMPANHA RECALL MCD - ESPÍRITO SANTO 11/09/2019			
TOTAL	ENVOLVIDOS - C3	REALIZADOS - C3	%
	16	16	100,00%
ESTATÍSTICA DE REALIZAÇÃO DA CAMPANHA RECALL MCD - MATO GROSSO DO SUL 11/09/2019			
TOTAL	ENVOLVIDOS - C3	REALIZADOS - C3	%
	14	14	100,00%
ESTATÍSTICA DE REALIZAÇÃO DA CAMPANHA RECALL MCD - GOIÁS 11/09/2019			
TOTAL	ENVOLVIDOS - C3	REALIZADOS - C3	%
	17	17	100,00%
ESTATÍSTICA DE REALIZAÇÃO DA CAMPANHA RECALL MCD - PARAÍBA 11/09/2019			
TOTAL	ENVOLVIDOS - C3	REALIZADOS - C3	%
	13	13	100,00%
ESTATÍSTICA DE REALIZAÇÃO DA CAMPANHA RECALL MCD - MINAS GERAIS 11/09/2019			
TOTAL	ENVOLVIDOS - C3	REALIZADOS - C3	%
	39	38	97,44%
ESTATÍSTICA DE REALIZAÇÃO DA CAMPANHA RECALL MCD - RIO GRANDE DO SUL 11/09/2019			
TOTAL	ENVOLVIDOS - C3	REALIZADOS - C3	%
	27	27	100,00%
ESTATÍSTICA DE REALIZAÇÃO DA CAMPANHA RECALL MCD - SERGIPE 11/09/2019			
TOTAL	ENVOLVIDOS - C3	REALIZADOS - C3	%
	7	7	100,00%
ESTATÍSTICA DE REALIZAÇÃO DA CAMPANHA RECALL MCD - RIO DE JANEIRO 11/09/2019			
TOTAL	ENVOLVIDOS - C3	REALIZADOS - C3	%
	119	97	81,51%
ESTATÍSTICA DE REALIZAÇÃO DA CAMPANHA RECALL MCD - ALAGOAS 11/09/2019			
TOTAL	ENVOLVIDOS - C3	REALIZADOS - C3	%
	1	1	100,00%
ESTATÍSTICA DE REALIZAÇÃO DA CAMPANHA RECALL MCD - BAHIA 11/09/2019			
TOTAL	ENVOLVIDOS - C3	REALIZADOS - C3	%
	12	10	83,33%
ESTATÍSTICA DE REALIZAÇÃO DA CAMPANHA RECALL MCD - DISTRITO FEDERAL 11/09/2019			
TOTAL	ENVOLVIDOS - C3	REALIZADOS - C3	%
	23	21	91,30%
ESTATÍSTICA DE REALIZAÇÃO DA CAMPANHA RECALL MCD - MARANHÃO 11/09/2019			
TOTAL	ENVOLVIDOS - C3	REALIZADOS - C3	%
	4	4	100,00%
ESTATÍSTICA DE REALIZAÇÃO DA CAMPANHA RECALL MCD - PARÁ 11/09/2019			
TOTAL	ENVOLVIDOS - C3	REALIZADOS - C3	%
	7	7	100,00%
ESTATÍSTICA DE REALIZAÇÃO DA CAMPANHA RECALL MCD - RIO GRANDE DO NORTE 11/09/2019			
TOTAL	ENVOLVIDOS - C3	REALIZADOS - C3	%
	5	5	100,00%
ESTATÍSTICA DE REALIZAÇÃO DA CAMPANHA RECALL MCD - PERNAMBUCO 11/09/2019			
TOTAL	ENVOLVIDOS - C3	REALIZADOS - C3	%
	2	1	50,00%
ESTATÍSTICA DE REALIZAÇÃO DA CAMPANHA RECALL MCD - PARANÁ 11/09/2019			
TOTAL	ENVOLVIDOS - C3	REALIZADOS - C3	%
	28	28	100,00%
ESTATÍSTICA DE REALIZAÇÃO DA CAMPANHA RECALL MCD - SANTA CATARINA 11/09/2019			
TOTAL	ENVOLVIDOS - C3	REALIZADOS - C3	%
	111	106	95,50%
ESTATÍSTICA DE REALIZAÇÃO DA CAMPANHA RECALL MCD - PIAUÍ 11/09/2019			
TOTAL	ENVOLVIDOS - C3	REALIZADOS - C3	%
	2	2	100,00%
ESTATÍSTICA DE REALIZAÇÃO DA CAMPANHA RECALL MCD - MATO GROSSO 11/09/2019			
TOTAL	ENVOLVIDOS - C3	REALIZADOS - C3	%
	8	8	100,00%
ESTATÍSTICA DE REALIZAÇÃO DA CAMPANHA RECALL MCD - RONDÔNIA 11/09/2019			
TOTAL	ENVOLVIDOS - C3	REALIZADOS - C3	%
	2	2	100,00%

Total ENVOLVIDOS - C3 866 Total Realizados 810

REALIZAÇÃO DAS CAMPANHAS POR ESTADO

ESTATÍSTICA DE REALIZAÇÃO DA CAMPANHA RECALL MCZ - SÃO PAULO 11/09/2019				Parque Total Xsara Picasso	Total Executados Xsara Picasso
TOTAL	Parque Total Xsara Picasso	Executados Xsara Picasso	%		
TOTAL	8	6	75,00%	27	24
ESTATÍSTICA DE REALIZAÇÃO DA CAMPANHA RECALL MCZ - GOIAS 11/09/2019					
TOTAL	Parque Total Xsara Picasso	Executados Xsara Picasso	%		
TOTAL	2	2	100,00%		
ESTATÍSTICA DE REALIZAÇÃO DA CAMPANHA RECALL MCZ - MINAS GERAIS 11/09/2019					
TOTAL	Parque Total Xsara Picasso	Executados Xsara Picasso	%		
TOTAL	2	1	50,00%		
ESTATÍSTICA DE REALIZAÇÃO DA CAMPANHA RECALL MCZ - RIO GRANDE DO SUL 11/09/2019					
TOTAL	Parque Total Xsara Picasso	Executados Xsara Picasso	%		
TOTAL	4	4	100,00%		
ESTATÍSTICA DE REALIZAÇÃO DA CAMPANHA RECALL MCZ - RIO DE JANEIRO 11/09/2019					
TOTAL	Parque Total Xsara Picasso	Executados Xsara Picasso	%		
TOTAL	2	2	100,00%		
ESTATÍSTICA DE REALIZAÇÃO DA CAMPANHA RECALL MCZ - ALAGOAS 11/09/2019					
TOTAL	Parque Total Xsara Picasso	Executados Xsara Picasso	%		
TOTAL	1	1	100,00%		
ESTATÍSTICA DE REALIZAÇÃO DA CAMPANHA RECALL MCZ - BAHIA 11/09/2019					
TOTAL	Parque Total Xsara Picasso	Executados Xsara Picasso	%		
TOTAL	1	1	100,00%		
ESTATÍSTICA DE REALIZAÇÃO DA CAMPANHA RECALL MCZ - DISTRITO FEDERAL 11/09/2019					
TOTAL	Parque Total Xsara Picasso	Executados Xsara Picasso	%		
TOTAL	1	1	100,00%		
ESTATÍSTICA DE REALIZAÇÃO DA CAMPANHA RECALL MCZ - PARANÁ 11/09/2019					
TOTAL	Parque Total Xsara Picasso	Executados Xsara Picasso	%		
TOTAL	4	4	100,00%		
ESTATÍSTICA DE REALIZAÇÃO DA CAMPANHA RECALL MCZ - SANTA CATARINA 11/09/2019					
TOTAL	Parque Total Xsara Picasso	Executados Xsara Picasso	%		
TOTAL	2	2	100,00%		

REALIZAÇÃO DAS CAMPANHAS POR ESTADO

ESTATÍSTICA DE REALIZAÇÃO DA CAMPANHA RECALL MDL - SÃO PAULO 11/09/2019				Parque Total C3	Total Executados C3
TOTAL	Parque Total C3	Executados C3	%	19.886	17.702
	8.347	7.367	88,26%		
ESTATÍSTICA DE REALIZAÇÃO DA CAMPANHA RECALL MDL - AMAZONAS 11/09/2019					
TOTAL	Parque Total C3	Executados C3	%		
	108	96	88,89%		
ESTATÍSTICA DE REALIZAÇÃO DA CAMPANHA RECALL MDL - CEARÁ 11/09/2019					
TOTAL	Parque Total C3	Executados C3	%		
	282	261	92,55%		
ESTATÍSTICA DE REALIZAÇÃO DA CAMPANHA RECALL MDL - ESPÍRITO SANTO 11/09/2019					
TOTAL	Parque Total C3	Executados C3	%		
	371	341	91,81%		
ESTATÍSTICA DE REALIZAÇÃO DA CAMPANHA RECALL MDL - MATO GROSSO DO SUL 11/09/2019					
TOTAL	Parque Total C3	Executados C3	%		
	263	251	95,44%		
ESTATÍSTICA DE REALIZAÇÃO DA CAMPANHA RECALL MDL - GOIÁS 11/09/2019					
TOTAL	Parque Total C3	Executados C3	%		
	487	441	90,55%		
ESTATÍSTICA DE REALIZAÇÃO DA CAMPANHA RECALL MDL - PARAÍBA 11/09/2019					
TOTAL	Parque Total C3	Executados C3	%		
	163	158	96,93%		
ESTATÍSTICA DE REALIZAÇÃO DA CAMPANHA RECALL MDL - MINAS GERAIS 11/09/2019					
TOTAL	Parque Total C3	Executados C3	%		
	1.294	1.132	87,48%		
ESTATÍSTICA DE REALIZAÇÃO DA CAMPANHA RECALL MDL - RIO GRANDE DO SUL 11/09/2019					
TOTAL	Parque Total C3	Executados C3	%		
	1.084	1.023	94,37%		
ESTATÍSTICA DE REALIZAÇÃO DA CAMPANHA RECALL MDL - SERGIPE 11/09/2019					
TOTAL	Parque Total C3	Executados C3	%		
	75	61	81,33%		
ESTATÍSTICA DE REALIZAÇÃO DA CAMPANHA RECALL MDL - RIO DE JANEIRO 11/09/2019					
TOTAL	Parque Total C3	Executados C3	%		
	1.814	1.373	75,69%		
ESTATÍSTICA DE REALIZAÇÃO DA CAMPANHA RECALL MDL - ALAGOAS 11/09/2019					
TOTAL	Parque Total C3	Executados C3	%		
	235	218	92,77%		
ESTATÍSTICA DE REALIZAÇÃO DA CAMPANHA RECALL MDL - BAHIA 11/09/2019					
TOTAL	Parque Total C3	Executados C3	%		
	483	422	87,37%		
ESTATÍSTICA DE REALIZAÇÃO DA CAMPANHA RECALL MDL - DISTRITO FEDERAL 11/09/2019					
TOTAL	Parque Total C3	Executados C3	%		
	754	707	93,77%		
ESTATÍSTICA DE REALIZAÇÃO DA CAMPANHA RECALL MDL - MARANHÃO 11/09/2019					
TOTAL	Parque Total C3	Executados C3	%		
	117	108	92,31%		
ESTATÍSTICA DE REALIZAÇÃO DA CAMPANHA RECALL MDL - PARÁ 11/09/2019					
TOTAL	Parque Total C3	Executados C3	%		
	198	191	96,46%		
ESTATÍSTICA DE REALIZAÇÃO DA CAMPANHA RECALL MDL - RIO GRANDE DO NORTE 11/09/2019					
TOTAL	Parque Total C3	Executados C3	%		
	218	207	94,85%		
ESTATÍSTICA DE REALIZAÇÃO DA CAMPANHA RECALL MDL - PERNAMBUCO 11/09/2019					
TOTAL	Parque Total C3	Executados C3	%		
	342	330	96,49%		
ESTATÍSTICA DE REALIZAÇÃO DA CAMPANHA RECALL MDL - PARANÁ 11/09/2019					
TOTAL	Parque Total C3	Executados C3	%		
	1.356	1.251	92,26%		
ESTATÍSTICA DE REALIZAÇÃO DA CAMPANHA RECALL MDL - SANTA CATARINA 11/09/2019					
TOTAL	Parque Total C3	Executados C3	%		
	1.623	1.512	93,16%		
ESTATÍSTICA DE REALIZAÇÃO DA CAMPANHA RECALL MDL - PIAUÍ 11/09/2019					
TOTAL	Parque Total C3	Executados C3	%		
	53	49	92,45%		
ESTATÍSTICA DE REALIZAÇÃO DA CAMPANHA RECALL MDL - MATO GROSSO 11/09/2019					
TOTAL	Parque Total C3	Executados C3	%		
	165	155	93,94%		
ESTATÍSTICA DE REALIZAÇÃO DA CAMPANHA RECALL MDL - RONDÔNIA 11/09/2019					
TOTAL	Parque Total C3	Executados C3	%		
	64	48	88,89%		

REALIZAÇÃO DAS CAMPANHAS POR ESTADO

ESTATÍSTICA DE REALIZAÇÃO DA CAMPANHA RECALL MDU - SÃO PAULO 11/09/2019									
	FROTA TOTAL C4 PALLAS	EXECUTADOS C4 PALLAS	FROTA TOTAL C4	EXECUTADOS C4	% C4 PALLAS	% C4	FROTA TOTAL	FROTA REALIZADOS	%
TOTAL	1.844	1.748	491	443	96,85%	82,10%	2.325	2.279	95,87%
ESTATÍSTICA DE REALIZAÇÃO DA CAMPANHA RECALL MDU - AMAZONAS 11/09/2019									
	FROTA TOTAL C4 PALLAS	EXECUTADOS C4 PALLAS	FROTA TOTAL C4	EXECUTADOS C4	% C4 PALLAS	% C4	FROTA TOTAL	FROTA REALIZADOS	%
TOTAL	24	24	4	4	100,00%	100,00%	28	28	100,00%
ESTATÍSTICA DE REALIZAÇÃO DA CAMPANHA RECALL MDU - CEARÁ 11/09/2019									
	FROTA TOTAL C4 PALLAS	EXECUTADOS C4 PALLAS	FROTA TOTAL C4	EXECUTADOS C4	% C4 PALLAS	% C4	FROTA TOTAL	FROTA REALIZADOS	%
TOTAL	87	85	13	12	97,70%	92,31%	100	87	97,00%
ESTATÍSTICA DE REALIZAÇÃO DA CAMPANHA RECALL MDU - ESPÍRITO SANTO 11/09/2019									
	FROTA TOTAL C4 PALLAS	EXECUTADOS C4 PALLAS	FROTA TOTAL C4	EXECUTADOS C4	% C4 PALLAS	% C4	FROTA TOTAL	FROTA REALIZADOS	%
TOTAL	125	119	37	33	94,40%	89,19%	162	151	93,21%
ESTATÍSTICA DE REALIZAÇÃO DA CAMPANHA RECALL MDU - MATO GROSSO DO SUL 11/09/2019									
	FROTA TOTAL C4 PALLAS	EXECUTADOS C4 PALLAS	FROTA TOTAL C4	EXECUTADOS C4	% C4 PALLAS	% C4	FROTA TOTAL	FROTA REALIZADOS	%
TOTAL	92	89	28	28	96,74%	100,00%	118	116	97,46%
ESTATÍSTICA DE REALIZAÇÃO DA CAMPANHA RECALL MDU - GOIÁS 11/09/2019									
	FROTA TOTAL C4 PALLAS	EXECUTADOS C4 PALLAS	FROTA TOTAL C4	EXECUTADOS C4	% C4 PALLAS	% C4	FROTA TOTAL	FROTA REALIZADOS	%
TOTAL	157	151	27	26	96,18%	98,30%	184	177	96,20%
ESTATÍSTICA DE REALIZAÇÃO DA CAMPANHA RECALL MDU - MINAS GERAIS 11/09/2019									
	FROTA TOTAL C4 PALLAS	EXECUTADOS C4 PALLAS	FROTA TOTAL C4	EXECUTADOS C4	% C4 PALLAS	% C4	FROTA TOTAL	FROTA REALIZADOS	%
TOTAL	378	362	92	81	96,53%	88,91%	487	453	97,00%
ESTATÍSTICA DE REALIZAÇÃO DA CAMPANHA RECALL MDU - RIO GRANDE DO SUL 11/09/2019									
	FROTA TOTAL C4 PALLAS	EXECUTADOS C4 PALLAS	FROTA TOTAL C4	EXECUTADOS C4	% C4 PALLAS	% C4	FROTA TOTAL	FROTA REALIZADOS	%
TOTAL	264	259	88	82	98,11%	95,35%	350	341	97,43%
ESTATÍSTICA DE REALIZAÇÃO DA CAMPANHA RECALL MDU - PARÁIBA 11/09/2019									
	FROTA TOTAL C4 PALLAS	EXECUTADOS C4 PALLAS	FROTA TOTAL C4	EXECUTADOS C4	% C4 PALLAS	% C4	FROTA TOTAL	FROTA REALIZADOS	%
TOTAL	51	51	14	14	100,00%	100,00%	65	65	100,00%
ESTATÍSTICA DE REALIZAÇÃO DA CAMPANHA RECALL MDU - RIO GRANDE DO NORTE 11/09/2019									
	FROTA TOTAL C4 PALLAS	EXECUTADOS C4 PALLAS	FROTA TOTAL C4	EXECUTADOS C4	% C4 PALLAS	% C4	FROTA TOTAL	FROTA REALIZADOS	%
TOTAL	26	25	4	4	100,00%	100,00%	29	29	100,00%
ESTATÍSTICA DE REALIZAÇÃO DA CAMPANHA RECALL MDU - RIO DE JANEIRO 11/09/2019									
	FROTA TOTAL C4 PALLAS	EXECUTADOS C4 PALLAS	FROTA TOTAL C4	EXECUTADOS C4	% C4 PALLAS	% C4	FROTA TOTAL	FROTA REALIZADOS	%
TOTAL	453	410	124	105	90,51%	84,68%	677	515	89,25%
ESTATÍSTICA DE REALIZAÇÃO DA CAMPANHA RECALL MDU - ALAGOAS 11/09/2019									
	FROTA TOTAL C4 PALLAS	EXECUTADOS C4 PALLAS	FROTA TOTAL C4	EXECUTADOS C4	% C4 PALLAS	% C4	FROTA TOTAL	FROTA REALIZADOS	%
TOTAL	47	47	18	18	100,00%	100,00%	65	65	100,00%
ESTATÍSTICA DE REALIZAÇÃO DA CAMPANHA RECALL MDU - BAHIA 11/09/2019									
	FROTA TOTAL C4 PALLAS	EXECUTADOS C4 PALLAS	FROTA TOTAL C4	EXECUTADOS C4	% C4 PALLAS	% C4	FROTA TOTAL	FROTA REALIZADOS	%
TOTAL	101	96	30	28	95,05%	93,33%	131	124	94,66%
ESTATÍSTICA DE REALIZAÇÃO DA CAMPANHA RECALL MDU - DISTRITO FEDERAL 11/09/2019									
	FROTA TOTAL C4 PALLAS	EXECUTADOS C4 PALLAS	FROTA TOTAL C4	EXECUTADOS C4	% C4 PALLAS	% C4	FROTA TOTAL	FROTA REALIZADOS	%
TOTAL	195	188	41	40	96,41%	87,56%	238	228	96,61%
ESTATÍSTICA DE REALIZAÇÃO DA CAMPANHA RECALL MDU - PARÁ 11/09/2019									
	FROTA TOTAL C4 PALLAS	EXECUTADOS C4 PALLAS	FROTA TOTAL C4	EXECUTADOS C4	% C4 PALLAS	% C4	FROTA TOTAL	FROTA REALIZADOS	%
TOTAL	39	39	15	15	100,00%	100,00%	64	64	100,00%
ESTATÍSTICA DE REALIZAÇÃO DA CAMPANHA RECALL MDU - PERNAMBUCO 11/09/2019									
	FROTA TOTAL C4 PALLAS	EXECUTADOS C4 PALLAS	FROTA TOTAL C4	EXECUTADOS C4	% C4 PALLAS	% C4	FROTA TOTAL	FROTA REALIZADOS	%
TOTAL	62	61	17	16	98,39%	94,12%	79	77	97,47%
ESTATÍSTICA DE REALIZAÇÃO DA CAMPANHA RECALL MDU - PARANÁ 11/09/2019									
	FROTA TOTAL C4 PALLAS	EXECUTADOS C4 PALLAS	FROTA TOTAL C4	EXECUTADOS C4	% C4 PALLAS	% C4	FROTA TOTAL	FROTA REALIZADOS	%
TOTAL	451	437	122	118	96,90%	96,72%	573	555	96,86%
ESTATÍSTICA DE REALIZAÇÃO DA CAMPANHA RECALL MDU - SANTA CATARINA 11/09/2019									
	FROTA TOTAL C4 PALLAS	EXECUTADOS C4 PALLAS	FROTA TOTAL C4	EXECUTADOS C4	% C4 PALLAS	% C4	FROTA TOTAL	FROTA REALIZADOS	%
TOTAL	357	348	89	88	97,48%	98,88%	446	438	97,76%
ESTATÍSTICA DE REALIZAÇÃO DA CAMPANHA RECALL MDU - MARANHÃO 11/09/2019									
	FROTA TOTAL C4 PALLAS	EXECUTADOS C4 PALLAS	FROTA TOTAL C4	EXECUTADOS C4	% C4 PALLAS	% C4	FROTA TOTAL	FROTA REALIZADOS	%
TOTAL	29	24	8	8	96,00%	100,00%	33	32	96,97%
ESTATÍSTICA DE REALIZAÇÃO DA CAMPANHA RECALL MDU - SERGIPE 11/09/2019									
	FROTA TOTAL C4 PALLAS	EXECUTADOS C4 PALLAS	FROTA TOTAL C4	EXECUTADOS C4	% C4 PALLAS	% C4	FROTA TOTAL	FROTA REALIZADOS	%
TOTAL	31	27	6	5	87,10%	83,33%	37	32	86,49%
ESTATÍSTICA DE REALIZAÇÃO DA CAMPANHA RECALL MDU - MATO GROSSO 11/09/2019									
	FROTA TOTAL C4 PALLAS	EXECUTADOS C4 PALLAS	FROTA TOTAL C4	EXECUTADOS C4	% C4 PALLAS	% C4	FROTA TOTAL	FROTA REALIZADOS	%
TOTAL	95	92	11	11	96,84%	100,00%	106	103	97,17%
ESTATÍSTICA DE REALIZAÇÃO DA CAMPANHA RECALL MDU - PIAUÍ 11/09/2019									
	FROTA TOTAL C4 PALLAS	EXECUTADOS C4 PALLAS	FROTA TOTAL C4	EXECUTADOS C4	% C4 PALLAS	% C4	FROTA TOTAL	FROTA REALIZADOS	%
TOTAL	16	16	4	4	100,00%	100,00%	20	20	100,00%
ESTATÍSTICA DE REALIZAÇÃO DA CAMPANHA RECALL MDU - RONDÔNIA 11/09/2019									
	FROTA TOTAL C4 PALLAS	EXECUTADOS C4 PALLAS	FROTA TOTAL C4	EXECUTADOS C4	% C4 PALLAS	% C4	FROTA TOTAL	FROTA REALIZADOS	%
TOTAL	26	24	4	4	92,31%	100,00%	30	28	93,33%

Total Envolvidos
6.215

Total Realizados
5.554

C4 PALLAS Envolvidos
4.542

C4 PALLAS Realizados
4.759

C4 Envolvidos
1.273

C4 Realizados
1.195

REALIZAÇÃO DAS CAMPANHAS POR ESTADO

ESTATÍSTICA DE REALIZAÇÃO DA CAMPANHA RECALL MHU - SÃO PAULO 11/09/2019				Parque Total C4 VTR	Total Executados C4 VTR
TOTAL	Parque Total C4 VTR	Executados C4 VTR	%	222	117
	104	40	38,46%		
ESTATÍSTICA DE REALIZAÇÃO DA CAMPANHA RECALL MHU - AMAZONAS 11/09/2019					
TOTAL	Parque Total C4 VTR	Executados C4 VTR	%		
	4	1	25,00%		
ESTATÍSTICA DE REALIZAÇÃO DA CAMPANHA RECALL MHU - CEARA 11/09/2019					
TOTAL	Parque Total C4 VTR	Executados C4 VTR	%		
	4	4	100,00%		
ESTATÍSTICA DE REALIZAÇÃO DA CAMPANHA RECALL MHU - ESPÍRITO SANTO 11/09/2019					
TOTAL	Parque Total C4 VTR	Executados C4 VTR	%		
	2	0	0,00%		
ESTATÍSTICA DE REALIZAÇÃO DA CAMPANHA RECALL MHU - MATO GROSSO DO SUL 11/09/2019					
TOTAL	Parque Total C4 VTR	Executados C4 VTR	%		
	5	3	60,00%		
ESTATÍSTICA DE REALIZAÇÃO DA CAMPANHA RECALL MHU - GOIÁS 11/09/2019					
TOTAL	Parque Total C4 VTR	Executados C4 VTR	%		
	9	9	100,00%		
ESTATÍSTICA DE REALIZAÇÃO DA CAMPANHA RECALL MHU - PARAÍBA 11/09/2019					
TOTAL	Parque Total C4 VTR	Executados C4 VTR	%		
	2	2	100,00%		
ESTATÍSTICA DE REALIZAÇÃO DA CAMPANHA RECALL MHU - MINAS GERAIS 11/09/2019					
TOTAL	Parque Total C4 VTR	Executados C4 VTR	%		
	8	3	37,50%		
ESTATÍSTICA DE REALIZAÇÃO DA CAMPANHA RECALL MHU - RIO GRANDE DO SUL 11/09/2019					
TOTAL	Parque Total C4 VTR	Executados C4 VTR	%		
	8	7	87,50%		
ESTATÍSTICA DE REALIZAÇÃO DA CAMPANHA RECALL MHU - SERGIPE 11/09/2019					
TOTAL	Parque Total C4 VTR	Executados C4 VTR	%		
	1	1	100,00%		
ESTATÍSTICA DE REALIZAÇÃO DA CAMPANHA RECALL MHU - RIO DE JANEIRO 11/09/2019					
TOTAL	Parque Total C4 VTR	Executados C4 VTR	%		
	20	6	30,00%		
ESTATÍSTICA DE REALIZAÇÃO DA CAMPANHA RECALL MHU - ALAGOAS 11/09/2019					
TOTAL	Parque Total C4 VTR	Executados C4 VTR	%		
	2	0	0,00%		
ESTATÍSTICA DE REALIZAÇÃO DA CAMPANHA RECALL MHU - BAHIA 11/09/2019					
TOTAL	Parque Total C4 VTR	Executados C4 VTR	%		
	2	2	100,00%		
ESTATÍSTICA DE REALIZAÇÃO DA CAMPANHA RECALL MHU - DISTRITO FEDERAL 11/09/2019					
TOTAL	Parque Total C4 VTR	Executados C4 VTR	%		
	1	1	100,00%		
ESTATÍSTICA DE REALIZAÇÃO DA CAMPANHA RECALL MHU - MARANHÃO 11/09/2019					
TOTAL	Parque Total C4 VTR	Executados C4 VTR	%		
	2	1	50,00%		
ESTATÍSTICA DE REALIZAÇÃO DA CAMPANHA RECALL MHU - PARÁ 11/09/2019					
TOTAL	Parque Total C4 VTR	Executados C4 VTR	%		
	6	2	33,33%		
ESTATÍSTICA DE REALIZAÇÃO DA CAMPANHA RECALL MHU - RIO GRANDE DO NORTE 11/09/2019					
TOTAL	Parque Total C4 VTR	Executados C4 VTR	%		
	1	1	100,00%		
ESTATÍSTICA DE REALIZAÇÃO DA CAMPANHA RECALL MHU - PERNAMBUCO 11/09/2019					
TOTAL	Parque Total C4 VTR	Executados C4 VTR	%		
	2	1	50,00%		
ESTATÍSTICA DE REALIZAÇÃO DA CAMPANHA RECALL MHU - PARANÁ 11/09/2019					
TOTAL	Parque Total C4 VTR	Executados C4 VTR	%		
	20	20	100,00%		
ESTATÍSTICA DE REALIZAÇÃO DA CAMPANHA RECALL MHU - SANTA CATARINA 11/09/2019					
TOTAL	Parque Total C4 VTR	Executados C4 VTR	%		
	19	11	68,75%		
ESTATÍSTICA DE REALIZAÇÃO DA CAMPANHA RECALL MHU - PIAUÍ 11/09/2019					
TOTAL	Parque Total C4 VTR	Executados C4 VTR	%		
	1	1	100,00%		
ESTATÍSTICA DE REALIZAÇÃO DA CAMPANHA RECALL MHU - MATO GROSSO 11/09/2019					
TOTAL	Parque Total C4 VTR	Executados C4 VTR	%		
	2	1	50,00%		

REALIZAÇÃO DAS CAMPANHAS POR ESTADO

ESTATÍSTICA DE REALIZAÇÃO DA CAMPANHA RECALL MJK - SÃO PAULO 11/09/2019										Total Envolvidos	Total Realizados
TOTAL	ENVOLVIDOS C5 SEDAN	REALIZADOS C5 SEDAN	ENVOLVIDOS C5 TOURER	REALIZADOS C5 TOURER	% C5 SEDAN	% C5 TOURER	ENVOLVIDOS TOTAL	REALIZADOS TOTAL	%	1.176	972
	302	245	71	56	81,13%	77,48%	373	300	80,43%		
ESTATÍSTICA DE REALIZAÇÃO DA CAMPANHA RECALL MJK - AMAZONAS 11/09/2019										Total C5 Sedan	Realizados C5 Sedan
	63	57	5	6	90,48%	100,00%	68	62	91,18%	1.005	841
ESTATÍSTICA DE REALIZAÇÃO DA CAMPANHA RECALL MJK - CEARÁ 11/09/2019										Total C5 Tourer	Realizados C5 Tourer
	17	15	1	1	88,24%	100,00%	18	16	88,89%	171	131
ESTATÍSTICA DE REALIZAÇÃO DA CAMPANHA RECALL MJK - ESPÍRITO SANTO 11/09/2019											
	13	12	2	1	92,31%	50,00%	16	13	86,67%		
ESTATÍSTICA DE REALIZAÇÃO DA CAMPANHA RECALL MJK - MATO GROSSO DO SUL 11/09/2019											
	8	8	1	1	100,00%	100,00%	9	9	100,00%		
ESTATÍSTICA DE REALIZAÇÃO DA CAMPANHA RECALL MJK - GOIÁS 11/09/2019											
	28	23	4	3	82,14%	75,00%	32	28	87,50%		
ESTATÍSTICA DE REALIZAÇÃO DA CAMPANHA RECALL MJK - PARAÍBA 11/09/2019											
	9	8	0	0	88,89%	0,00%	9	8	88,89%		
ESTATÍSTICA DE REALIZAÇÃO DA CAMPANHA RECALL MJK - MINAS GERAIS 11/09/2019											
	89	83	9	9	93,26%	100,00%	99	92	93,88%		
ESTATÍSTICA DE REALIZAÇÃO DA CAMPANHA RECALL MJK - RIO GRANDE DO SUL 11/09/2019											
	89	76	24	16	85,39%	66,67%	113	92	81,42%		
ESTATÍSTICA DE REALIZAÇÃO DA CAMPANHA RECALL MJK - SERGIPE 11/09/2019											
	5	3	0	0	60,00%	0,00%	5	3	60,00%		
ESTATÍSTICA DE REALIZAÇÃO DA CAMPANHA RECALL MJK - RIO DE JANEIRO 11/09/2019											
	84	48	12	4	57,14%	33,33%	96	52	54,17%		
ESTATÍSTICA DE REALIZAÇÃO DA CAMPANHA RECALL MJK - ALAGOAS 11/09/2019											
	10	9	3	3	90,00%	100,00%	13	12	92,31%		
ESTATÍSTICA DE REALIZAÇÃO DA CAMPANHA RECALL MJK - BAHIA 11/09/2019											
	16	10	1	1	62,50%	100,00%	17	11	64,71%		
ESTATÍSTICA DE REALIZAÇÃO DA CAMPANHA RECALL MJK - DISTRITO FEDERAL 11/09/2019											
	44	35	4	2	79,55%	50,00%	48	37	77,08%		
ESTATÍSTICA DE REALIZAÇÃO DA CAMPANHA RECALL MJK - MARANHÃO 11/09/2019											
	6	5	0	0	83,33%	0,00%	6	5	83,33%		
ESTATÍSTICA DE REALIZAÇÃO DA CAMPANHA RECALL MJK - PARÁ 11/09/2019											
	17	16	1	0	94,12%	0,00%	18	16	88,89%		
ESTATÍSTICA DE REALIZAÇÃO DA CAMPANHA RECALL MJK - RIO GRANDE DO NORTE 11/09/2019											
	2	1	0	0	50,00%	0,00%	2	1	50,00%		
ESTATÍSTICA DE REALIZAÇÃO DA CAMPANHA RECALL MJK - PERNAMBUCO 11/09/2019											
	9	8	0	0	88,89%	0,00%	9	8	88,89%		
ESTATÍSTICA DE REALIZAÇÃO DA CAMPANHA RECALL MJK - PARANÁ 11/09/2019											
	82	74	12	12	90,24%	100,00%	94	86	91,49%		
ESTATÍSTICA DE REALIZAÇÃO DA CAMPANHA RECALL MJK - SANTA CATARINA 11/09/2019											
	96	90	21	18	93,75%	85,71%	117	108	92,31%		
ESTATÍSTICA DE REALIZAÇÃO DA CAMPANHA RECALL MJK - PIAUÍ 11/09/2019											
	1	1	0	0	100,00%	0,00%	1	1	100,00%		
ESTATÍSTICA DE REALIZAÇÃO DA CAMPANHA RECALL MJK - MATO GROSSO 11/09/2019											
	12	11	0	0	91,67%	0,00%	12	11	91,67%		
ESTATÍSTICA DE REALIZAÇÃO DA CAMPANHA RECALL MJK - RONDÔNIA 11/09/2019											
	1	1	0	0	100,00%	0,00%	1	1	100,00%		

REALIZAÇÃO DAS CAMPANHAS POR ESTADO

ESTATÍSTICA DE REALIZAÇÃO DA CAMPANHA RECALL MKR - SÃO PAULO 11/09/2019			
TOTAL	Parque Total Aircross 2.443	Executados Aircross 2.350	% 95,19%
ESTATÍSTICA DE REALIZAÇÃO DA CAMPANHA RECALL MKR - AMAZONAS 11/09/2019			
TOTAL	Parque Total Aircross 53	Executados Aircross 49	% 92,45%
ESTATÍSTICA DE REALIZAÇÃO DA CAMPANHA RECALL MKR - CEARÁ 11/09/2019			
TOTAL	Parque Total Aircross 116	Executados Aircross 115	% 99,14%
ESTATÍSTICA DE REALIZAÇÃO DA CAMPANHA RECALL MKR - ESPÍRITO SANTO 11/09/2019			
TOTAL	Parque Total Aircross 194	Executados Aircross 185	% 95,36%
ESTATÍSTICA DE REALIZAÇÃO DA CAMPANHA RECALL MKR - MATO GROSSO DO SUL 11/09/2019			
TOTAL	Parque Total Aircross 53	Executados Aircross 53	% 100,00%
ESTATÍSTICA DE REALIZAÇÃO DA CAMPANHA RECALL MKR - GOIÁS 11/09/2019			
TOTAL	Parque Total Aircross 146	Executados Aircross 144	% 98,63%
ESTATÍSTICA DE REALIZAÇÃO DA CAMPANHA RECALL MKR - PARAÍBA 11/09/2019			
TOTAL	Parque Total Aircross 66	Executados Aircross 66	% 100,00%
ESTATÍSTICA DE REALIZAÇÃO DA CAMPANHA RECALL MKR - MINAS GERAIS 11/09/2019			
TOTAL	Parque Total Aircross 453	Executados Aircross 459	% 99,14%
ESTATÍSTICA DE REALIZAÇÃO DA CAMPANHA RECALL MKR - RIO GRANDE DO SUL 11/09/2019			
TOTAL	Parque Total Aircross 480	Executados Aircross 477	% 99,38%
ESTATÍSTICA DE REALIZAÇÃO DA CAMPANHA RECALL MKR - SERGIPE 11/09/2019			
TOTAL	Parque Total Aircross 52	Executados Aircross 52	% 100,00%
ESTATÍSTICA DE REALIZAÇÃO DA CAMPANHA RECALL MKR - RIO DE JANEIRO 11/09/2019			
TOTAL	Parque Total Aircross 650	Executados Aircross 616	% 93,33%
ESTATÍSTICA DE REALIZAÇÃO DA CAMPANHA RECALL MKR - ALAGOAS 11/09/2019			
TOTAL	Parque Total Aircross 57	Executados Aircross 56	% 98,25%
ESTATÍSTICA DE REALIZAÇÃO DA CAMPANHA RECALL MKR - BAHIA 11/09/2019			
TOTAL	Parque Total Aircross 189	Executados Aircross 184	% 97,35%
ESTATÍSTICA DE REALIZAÇÃO DA CAMPANHA RECALL MKR - DISTRITO FEDERAL 11/09/2019			
TOTAL	Parque Total Aircross 199	Executados Aircross 197	% 98,99%
ESTATÍSTICA DE REALIZAÇÃO DA CAMPANHA RECALL MKR - MARANHÃO 11/09/2019			
TOTAL	Parque Total Aircross 60	Executados Aircross 60	% 100,00%
ESTATÍSTICA DE REALIZAÇÃO DA CAMPANHA RECALL MKR - PARÁ 11/09/2019			
TOTAL	Parque Total Aircross 96	Executados Aircross 91	% 94,79%
ESTATÍSTICA DE REALIZAÇÃO DA CAMPANHA RECALL MKR - RIO GRANDE DO NORTE 11/09/2019			
TOTAL	Parque Total Aircross 60	Executados Aircross 49	% 80,00%
ESTATÍSTICA DE REALIZAÇÃO DA CAMPANHA RECALL MKR - PERNAMBUCO 11/09/2019			
TOTAL	Parque Total Aircross 213	Executados Aircross 211	% 99,06%
ESTATÍSTICA DE REALIZAÇÃO DA CAMPANHA RECALL MKR - PARANÁ 11/09/2019			
TOTAL	Parque Total Aircross 481	Executados Aircross 474	% 98,54%
ESTATÍSTICA DE REALIZAÇÃO DA CAMPANHA RECALL MKR - SANTA CATARINA 11/09/2019			
TOTAL	Parque Total Aircross 449	Executados Aircross 449	% 100,00%
ESTATÍSTICA DE REALIZAÇÃO DA CAMPANHA RECALL MKR - PIAUÍ 11/09/2019			
TOTAL	Parque Total Aircross 31	Executados Aircross 31	% 100,00%
ESTATÍSTICA DE REALIZAÇÃO DA CAMPANHA RECALL MKR - MATO GROSSO 11/09/2019			
TOTAL	Parque Total Aircross 66	Executados Aircross 66	% 100,00%
ESTATÍSTICA DE REALIZAÇÃO DA CAMPANHA RECALL MKR - RONDÔNIA 11/09/2019			
TOTAL	Parque Total Aircross 20	Executados Aircross 20	% 100,00%
ESTATÍSTICA DE REALIZAÇÃO DA CAMPANHA RECALL MKR - TOCANTINS 11/09/2019			
TOTAL	Parque Total Aircross 20	Executados Aircross 20	% 100,00%

Parque Total Aircross 6.647
Total Executados Aircross 6.464

REALIZAÇÃO DAS CAMPANHAS POR ESTADO

ESTATÍSTICA DE REALIZAÇÃO DA CAMPANHA RECALL MQA - SÃO PAULO 11/09/2019											
FROTA TOTAL	EXECUTADOS	FROTA TOTAL	EXECUTADOS	% C4 PALLAS	% C4	FROTA TOTAL	FROTA REALIZADOS	%			
C4 PALLAS	C4 PALLAS	C4	C4								
32.556	15.789	18.919	12.789	67,37%	73,62%	38.876	28.928	74,41%			
TOTAL											

ESTATÍSTICA DE REALIZAÇÃO DA CAMPANHA RECALL MQA - AMAZONAS 11/09/2019											
FROTA TOTAL	EXECUTADOS	FROTA TOTAL	EXECUTADOS	% C4 PALLAS	% C4	FROTA TOTAL	FROTA REALIZADOS	%			
C4 PALLAS	C4 PALLAS	C4	C4								
900	458	355	355	63,28%	78,47%	899	600	67,94%			
TOTAL											

ESTATÍSTICA DE REALIZAÇÃO DA CAMPANHA RECALL MQA - CEARÁ 11/09/2019											
FROTA TOTAL	EXECUTADOS	FROTA TOTAL	EXECUTADOS	% C4 PALLAS	% C4	FROTA TOTAL	FROTA REALIZADOS	%			
C4 PALLAS	C4 PALLAS	C4	C4								
995	882	497	214	68,97%	73,81%	1.492	885	70,31%			
TOTAL											

ESTATÍSTICA DE REALIZAÇÃO DA CAMPANHA RECALL MQA - ESPÍRITO SANTO 11/09/2019											
FROTA TOTAL	EXECUTADOS	FROTA TOTAL	EXECUTADOS	% C4 PALLAS	% C4	FROTA TOTAL	FROTA REALIZADOS	%			
C4 PALLAS	C4 PALLAS	C4	C4								
1.513	724	829	874	58,69%	73,39%	1.842	1.199	65,04%			
TOTAL											

ESTATÍSTICA DE REALIZAÇÃO DA CAMPANHA RECALL MQA - MATO GROSSO DO SUL 11/09/2019											
FROTA TOTAL	EXECUTADOS	FROTA TOTAL	EXECUTADOS	% C4 PALLAS	% C4	FROTA TOTAL	FROTA REALIZADOS	%			
C4 PALLAS	C4 PALLAS	C4	C4								
892	887	333	289	77,89%	89,27%	1.217	876	80,20%			
TOTAL											

ESTATÍSTICA DE REALIZAÇÃO DA CAMPANHA RECALL MQA - GOIÁS 11/09/2019											
FROTA TOTAL	EXECUTADOS	FROTA TOTAL	EXECUTADOS	% C4 PALLAS	% C4	FROTA TOTAL	FROTA REALIZADOS	%			
C4 PALLAS	C4 PALLAS	C4	C4								
1.892	1.292	926	726	69,41%	78,93%	2.818	1.958	69,52%			
TOTAL											

ESTATÍSTICA DE REALIZAÇÃO DA CAMPANHA RECALL MQA - MINAS GERAIS 11/09/2019											
FROTA TOTAL	EXECUTADOS	FROTA TOTAL	EXECUTADOS	% C4 PALLAS	% C4	FROTA TOTAL	FROTA REALIZADOS	%			
C4 PALLAS	C4 PALLAS	C4	C4								
5.187	3.292	2.699	2.294	76,55%	86,27%	6.846	5.199	80,32%			
TOTAL											

ESTATÍSTICA DE REALIZAÇÃO DA CAMPANHA RECALL MQA - RIO GRANDE DO SUL 11/09/2019											
FROTA TOTAL	EXECUTADOS	FROTA TOTAL	EXECUTADOS	% C4 PALLAS	% C4	FROTA TOTAL	FROTA REALIZADOS	%			
C4 PALLAS	C4 PALLAS	C4	C4								
5.481	2.897	2.718	2.392	74,89%	84,73%	6.199	4.819	77,71%			
TOTAL											

ESTATÍSTICA DE REALIZAÇÃO DA CAMPANHA RECALL MQA - PARAÍBA 11/09/2019											
FROTA TOTAL	EXECUTADOS	FROTA TOTAL	EXECUTADOS	% C4 PALLAS	% C4	FROTA TOTAL	FROTA REALIZADOS	%			
C4 PALLAS	C4 PALLAS	C4	C4								
416	384	289	237	87,67%	82,01%	709	601	85,21%			
TOTAL											

ESTATÍSTICA DE REALIZAÇÃO DA CAMPANHA RECALL MQA - SERGIPE 11/09/2019											
FROTA TOTAL	EXECUTADOS	FROTA TOTAL	EXECUTADOS	% C4 PALLAS	% C4	FROTA TOTAL	FROTA REALIZADOS	%			
C4 PALLAS	C4 PALLAS	C4	C4								
263	163	147	116	61,88%	78,81%	410	279	68,02%			
TOTAL											

ESTATÍSTICA DE REALIZAÇÃO DA CAMPANHA RECALL MQA - RIO DE JANEIRO 11/09/2019											
FROTA TOTAL	EXECUTADOS	FROTA TOTAL	EXECUTADOS	% C4 PALLAS	% C4	FROTA TOTAL	FROTA REALIZADOS	%			
C4 PALLAS	C4 PALLAS	C4	C4								
5.122	2.922	2.437	2.391	61,28%	69,37%	8.569	4.913	57,32%			
TOTAL											

ESTATÍSTICA DE REALIZAÇÃO DA CAMPANHA RECALL MQA - ALAGOAS 11/09/2019											
FROTA TOTAL	EXECUTADOS	FROTA TOTAL	EXECUTADOS	% C4 PALLAS	% C4	FROTA TOTAL	FROTA REALIZADOS	%			
C4 PALLAS	C4 PALLAS	C4	C4								
439	300	286	222	88,34%	81,12%	729	622	73,28%			
TOTAL											

ESTATÍSTICA DE REALIZAÇÃO DA CAMPANHA RECALL MQA - BAHIA 11/09/2019											
FROTA TOTAL	EXECUTADOS	FROTA TOTAL	EXECUTADOS	% C4 PALLAS	% C4	FROTA TOTAL	FROTA REALIZADOS	%			
C4 PALLAS	C4 PALLAS	C4	C4								
1.223	871	871	723	84,97%	73,49%	2.194	1.404	63,99%			
TOTAL											

ESTATÍSTICA DE REALIZAÇÃO DA CAMPANHA RECALL MQA - DISTRITO FEDERAL 11/09/2019											
FROTA TOTAL	EXECUTADOS	FROTA TOTAL	EXECUTADOS	% C4 PALLAS	% C4	FROTA TOTAL	FROTA REALIZADOS	%			
C4 PALLAS	C4 PALLAS	C4	C4								
2.900	1.820	1.822	1.383	64,00%	85,27%	4.125	2.985	72,38%			
TOTAL											

ESTATÍSTICA DE REALIZAÇÃO DA CAMPANHA RECALL MQA - MARANHÃO 11/09/2019											
FROTA TOTAL	EXECUTADOS	FROTA TOTAL	EXECUTADOS	% C4 PALLAS	% C4	FROTA TOTAL	FROTA REALIZADOS	%			
C4 PALLAS	C4 PALLAS	C4	C4								
410	290	283	220	63,41%	77,74%	693	480	69,26%			
TOTAL											

ESTATÍSTICA DE REALIZAÇÃO DA CAMPANHA RECALL MQA - PARÁ 11/09/2019											
FROTA TOTAL	EXECUTADOS	FROTA TOTAL	EXECUTADOS	% C4 PALLAS	% C4	FROTA TOTAL	FROTA REALIZADOS	%			
C4 PALLAS	C4 PALLAS	C4	C4								
601	384	318	247	63,99%	77,67%	919	631	68,65%			
TOTAL											

ESTATÍSTICA DE REALIZAÇÃO DA CAMPANHA RECALL MQA - RIO GRANDE DO NORTE 11/09/2019											
FROTA TOTAL	EXECUTADOS	FROTA TOTAL	EXECUTADOS	% C4 PALLAS	% C4	FROTA TOTAL	FROTA REALIZADOS	%			
C4 PALLAS	C4 PALLAS	C4	C4								
328	253	172	142	77,30%	82,55%	498	384	77,10%			
TOTAL											

ESTATÍSTICA DE REALIZAÇÃO DA CAMPANHA RECALL MQA - PERNAMBUCO 11/09/2019											
FROTA TOTAL	EXECUTADOS	FROTA TOTAL	EXECUTADOS	% C4 PALLAS	% C4	FROTA TOTAL	FROTA REALIZADOS	%			
C4 PALLAS	C4 PALLAS	C4	C4								
778	619	471	389	88,85%	82,49%	1.247	908	72,81%			
TOTAL											

ESTATÍSTICA DE REALIZAÇÃO DA CAMPANHA RECALL MQA - PARANÁ 11/09/2019											
FROTA TOTAL	EXECUTADOS	FROTA TOTAL	EXECUTADOS	% C4 PALLAS	% C4	FROTA TOTAL	FROTA REALIZADOS	%			
C4 PALLAS	C4 PALLAS	C4	C4								
4.724	3.475	3.277	2.738	73,68%	83,49%	8.001	5.511	77,61%			
TOTAL											

ESTATÍSTICA DE REALIZAÇÃO DA CAMPANHA RECALL MQA - SANTA CATARINA 11/09/2019											
FROTA TOTAL	EXECUTADOS	FROTA TOTAL	EXECUTADOS	% C4 PALLAS	% C4	FROTA TOTAL	FROTA REALIZADOS	%			
C4 PALLAS	C4 PALLAS	C4	C4								
4.163	3.987	3.123	2.722	73,81%	87,16%	7.288	6.789	78,43%			
TOTAL											

ESTATÍSTICA DE REALIZAÇÃO DA CAMPANHA RECALL MQA - PIAUÍ 11/09/2019											
FROTA TOTAL	EXECUTADOS	FROTA TOTAL	EXECUTADOS	% C4 PALLAS	% C4	FROTA TOTAL	FROTA REALIZADOS	%			
C4 PALLAS	C4 PALLAS	C4	C4								
218	218	83	83	100,00%	100,00%	301	301	100,00%			
TOTAL											

ESTATÍSTICA DE REALIZAÇÃO DA CAMPANHA RECALL MQA - MATO GROSSO 11/09/2019											
FROTA TOTAL	EXECUTADOS	FROTA TOTAL	EXECUTADOS	% C4 PALLAS	% C4	FROTA TOTAL	FROTA REALIZADOS	%			
C4 PALLAS	C4 PALLAS	C4	C4								
722	635	400	343	80,19%	85,72%	1.192	978	82,01%			
TOTAL											

ESTATÍSTICA DE REALIZAÇÃO DA CAMPANHA RECALL MQA - TOCANTINS 11/09/2019											
FROTA TOTAL	EXECUTADOS	FROTA TOTAL	EXECUTADOS	% C4 PALLAS	% C4	FROTA TOTAL	FROTA REALIZADOS	%			
C4 PALLAS	C4 PALLAS	C4	C4								
88	87	53	33	81,02%	73,88%	111	86	77,48%			
TOTAL											

ESTATÍSTICA DE REALIZAÇÃO DA CAMPANHA RECALL MQA - RONDÔNIA 11/09/2019											
FROTA TOTAL	EXECUTADOS	FROTA TOTAL	EXECUTADOS	% C4 PALLAS	% C4	FROTA TOTAL	FROTA REALIZADOS	%			
C4 PALLAS	C4 PALLAS	C4	C4								
190	148	117	89	77,89%	84,87%	307	247	80,45%			
TOTAL											

ESTATÍSTICA DE REALIZAÇÃO DA CAMPANHA RECALL MQA - AMAPÁ 11/09/2019											
FROTA TOTAL	EXECUTADOS	FROTA TOTAL	EXECUTADOS	% C4 PALLAS	% C4	FROTA TOTAL	FROTA REALIZADOS	%			
C4 PALLAS	C4 PALLAS	C4	C4								
8	8	8	8	100,00%	100,00%	8	8	100,00%			
TOTAL											

ESTATÍSTICA DE REALIZAÇÃO DA CAMPANHA RECALL MQA - ACRE 11/09/2019											
FROTA TOTAL	EXECUTADOS	FROTA TOTAL	EXECUTADOS	% C4 PALLAS	% C4	FROTA TOTAL	FROTA REALIZADOS	%			
C4 PALLAS	C4 PALLAS	C4	C4								
18	17	33	33	94,44%	94,29%	63	60	95,24%			
TOTAL											

Total Envolvidos	Total Realizados
97.236	70.961
C4 Pallas Envolvidos	C4 Pallas Realizados
58.200	39.547
C4 Envolvidos	C4 Realizados
39.036	31.414

REALIZAÇÃO DAS CAMPANHAS POR ESTADO

ESTATÍSTICA DE REALIZAÇÃO DA CAMPANHA RECALL MRE - SÃO PAULO 11/09/2019									
FROTA TOTAL C3 PICASSO	EXECUTADOS C3 PICASSO	FROTA TOTAL AIRCROSS	EXECUTADOS AIRCROSS	% C3 PICASSO	% AIRCROSS	FROTA TOTAL	FROTA REALIZADOS	%	
TOTAL	3.073	3.023	3.272	92,36%	87,82%	12.652	11.261	89,91%	
ESTATÍSTICA DE REALIZAÇÃO DA CAMPANHA RECALL MRE - AMAZONAS 11/09/2019									
TOTAL	42	49	133	95,24%	84,96%	173	153	87,43%	
ESTATÍSTICA DE REALIZAÇÃO DA CAMPANHA RECALL MRE - CEARÁ 11/09/2019									
TOTAL	86	84	270	97,07%	89,29%	458	412	90,17%	
ESTATÍSTICA DE REALIZAÇÃO DA CAMPANHA RECALL MRE - ESPÍRITO SANTO 11/09/2019									
TOTAL	133	116	626	91,22%	86,62%	759	657	86,56%	
ESTATÍSTICA DE REALIZAÇÃO DA CAMPANHA RECALL MRE - MATO GROSSO DO SUL 11/09/2019									
TOTAL	55	55	177	100,00%	97,74%	232	228	98,28%	
ESTATÍSTICA DE REALIZAÇÃO DA CAMPANHA RECALL MRE - GOIÁS 11/09/2019									
TOTAL	168	154	562	91,67%	89,04%	739	662	90,41%	
ESTATÍSTICA DE REALIZAÇÃO DA CAMPANHA RECALL MRE - MINAS GERAIS 11/09/2019									
TOTAL	215	201	1.742	93,53%	84,37%	2.997	1.945	64,88%	
ESTATÍSTICA DE REALIZAÇÃO DA CAMPANHA RECALL MRE - RIO GRANDE DO SUL 11/09/2019									
TOTAL	562	549	1.589	95,91%	93,14%	2.152	2.020	93,87%	
ESTATÍSTICA DE REALIZAÇÃO DA CAMPANHA RECALL MRE - PARAÍBA 11/09/2019									
TOTAL	89	83	266	93,26%	92,86%	355	330	93,06%	
ESTATÍSTICA DE REALIZAÇÃO DA CAMPANHA RECALL MRE - SERGIPE 11/09/2019									
TOTAL	29	27	184	93,10%	91,30%	213	195	91,55%	
ESTATÍSTICA DE REALIZAÇÃO DA CAMPANHA RECALL MRE - RIO DE JANEIRO 11/09/2019									
TOTAL	681	580	2.446	85,17%	81,13%	3.127	2.564	82,00%	
ESTATÍSTICA DE REALIZAÇÃO DA CAMPANHA RECALL MRE - ALAGOAS 11/09/2019									
TOTAL	40	40	194	100,00%	95,72%	234	216	92,31%	
ESTATÍSTICA DE REALIZAÇÃO DA CAMPANHA RECALL MRE - BAHIA 11/09/2019									
TOTAL	219	209	885	95,43%	88,23%	1.104	890	80,62%	
ESTATÍSTICA DE REALIZAÇÃO DA CAMPANHA RECALL MRE - DISTRITO FEDERAL 11/09/2019									
TOTAL	236	212	781	90,26%	92,54%	1.917	944	49,24%	
ESTATÍSTICA DE REALIZAÇÃO DA CAMPANHA RECALL MRE - MARANHÃO 11/09/2019									
TOTAL	87	81	174	93,16%	85,78%	241	212	87,97%	
ESTATÍSTICA DE REALIZAÇÃO DA CAMPANHA RECALL MRE - PARÁ 11/09/2019									
TOTAL	182	152	254	83,52%	83,08%	446	405	90,81%	
ESTATÍSTICA DE REALIZAÇÃO DA CAMPANHA RECALL MRE - RIO GRANDE DO NORTE 11/09/2019									
TOTAL	41	40	175	97,56%	95,57%	216	209	96,76%	
ESTATÍSTICA DE REALIZAÇÃO DA CAMPANHA RECALL MRE - PERNAMBUCO 11/09/2019									
TOTAL	223	222	835	99,55%	92,49%	1.064	894	83,93%	
ESTATÍSTICA DE REALIZAÇÃO DA CAMPANHA RECALL MRE - PARANÁ 11/09/2019									
TOTAL	373	355	1.458	95,17%	91,84%	1.831	1.634	89,24%	
ESTATÍSTICA DE REALIZAÇÃO DA CAMPANHA RECALL MRE - SANTA CATARINA 11/09/2019									
TOTAL	439	415	1.643	94,31%	95,88%	2.073	1.992	96,09%	
ESTATÍSTICA DE REALIZAÇÃO DA CAMPANHA RECALL MRE - PIAUÍ 11/09/2019									
TOTAL	25	25	79	100,00%	100,00%	104	104	100,00%	
ESTATÍSTICA DE REALIZAÇÃO DA CAMPANHA RECALL MRE - MATO GROSSO 11/09/2019									
TOTAL	54	53	239	98,15%	92,83%	293	275	93,86%	
ESTATÍSTICA DE REALIZAÇÃO DA CAMPANHA RECALL MRE - TOCANTINS 11/09/2019									
TOTAL	11	9	63	81,82%	81,30%	80	72	90,00%	
ESTATÍSTICA DE REALIZAÇÃO DA CAMPANHA RECALL MRE - AMAPÁ 11/09/2019									
TOTAL	6	6	2	100,00%	100,00%	8	8	100,00%	
ESTATÍSTICA DE REALIZAÇÃO DA CAMPANHA RECALL MRE - ACRE 11/09/2019									
TOTAL	13	13	31	100,00%	93,55%	44	42	95,45%	
ESTATÍSTICA DE REALIZAÇÃO DA CAMPANHA RECALL MRE - RONDÔNIA 11/09/2019									
TOTAL	10	10	65	100,00%	95,38%	75	72	96,00%	

Total Envolvidos	Total Realizados
31.738	28.655

C3 PICASSO	
Total Envolvidos	Total Realizados
7.340	6.926

AIRCROSS	
Total Envolvidos	Total Realizados
24.398	21.830

REALIZAÇÃO DAS CAMPANHAS POR ESTADO

ESTATÍSTICA DE REALIZAÇÃO DA CAMPANHA RECALL XRY - SÃO PAULO 11/09/2019				Parque Total C3	Total Executados C3
TOTAL	Parque Total C3	Executados C3	%	79	69
	49	44	89,80%		
ESTATÍSTICA DE REALIZAÇÃO DA CAMPANHA RECALL XRY - MATO GROSSO DO SUL 11/09/2019					
TOTAL	Parque Total C3	Executados C3	%		
	1	1	100,00%		
ESTATÍSTICA DE REALIZAÇÃO DA CAMPANHA RECALL XRY - RIO GRANDE DO SUL 11/09/2019					
TOTAL	Parque Total C3	Executados C3	%		
	2	2	100,00%		
ESTATÍSTICA DE REALIZAÇÃO DA CAMPANHA RECALL XRY - RIO DE JANEIRO 11/09/2019					
TOTAL	Parque Total C3	Executados C3	%		
	14	10	71,43%		
ESTATÍSTICA DE REALIZAÇÃO DA CAMPANHA RECALL XRY - ALAGOAS 11/09/2019					
TOTAL	Parque Total C3	Executados C3	%		
	1	1	100,00%		
ESTATÍSTICA DE REALIZAÇÃO DA CAMPANHA RECALL XRY - AMAZONAS 11/09/2019					
TOTAL	Parque Total C3	Executados C3	%		
	1	1	100,00%		
ESTATÍSTICA DE REALIZAÇÃO DA CAMPANHA RECALL XRY - BAHIA 11/09/2019					
TOTAL	Parque Total C3	Executados C3	%		
	1	1	100,00%		
ESTATÍSTICA DE REALIZAÇÃO DA CAMPANHA RECALL XRY - DISTRITO FEDERAL 11/09/2019					
TOTAL	Parque Total C3	Executados C3	%		
	1	1	100,00%		
ESTATÍSTICA DE REALIZAÇÃO DA CAMPANHA RECALL XRY - PARÁ 11/09/2019					
TOTAL	Parque Total C3	Executados C3	%		
	8	8	83,33%		
ESTATÍSTICA DE REALIZAÇÃO DA CAMPANHA RECALL XRY - PARANÁ 11/09/2019					
TOTAL	Parque Total C3	Executados C3	%		
	1	1	100,00%		
ESTATÍSTICA DE REALIZAÇÃO DA CAMPANHA RECALL XRY - SANTA CATARINA 11/09/2019					
TOTAL	Parque Total C3	Executados C3	%		
	2	2	100,00%		

REALIZAÇÃO DAS CAMPANHAS POR ESTADO

ESTATÍSTICA DE REALIZAÇÃO DA CAMPANHA RECALL XSX - SÃO PAULO 11/09/2019									
TOTAL	FROTA TOTAL CB	EXECUTADOS CB	FROTA TOTAL PICASSO	EXECUTADOS PICASSO	% CB	% PICASSO	FROTA TOTAL	FROTA REALIZADOS	%
	159	159	5.216	4.839	99,37%	92,77%	5.375	4.997	92,97%
ESTATÍSTICA DE REALIZAÇÃO DA CAMPANHA RECALL XSX - AMAZONAS 11/09/2019									
	4	4	107	104	100,00%	97,20%	111	108	97,30%
ESTATÍSTICA DE REALIZAÇÃO DA CAMPANHA RECALL XSX - CEARÁ 11/09/2019									
	3	3	142	135	100,00%	95,07%	145	138	95,17%
ESTATÍSTICA DE REALIZAÇÃO DA CAMPANHA RECALL XSX - ESPÍRITO SANTO 11/09/2019									
	4	4	152	146	100,00%	96,05%	156	150	96,15%
ESTATÍSTICA DE REALIZAÇÃO DA CAMPANHA RECALL XSX - MATO GROSSO DO SUL 11/09/2019									
	2	2	96	96	100,00%	100,00%	98	98	100,00%
ESTATÍSTICA DE REALIZAÇÃO DA CAMPANHA RECALL XSX - GOIÁS 11/09/2019									
	7	7	295	293	100,00%	99,32%	302	300	99,34%
ESTATÍSTICA DE REALIZAÇÃO DA CAMPANHA RECALL XSX - MINAS GERAIS 11/09/2019									
	15	15	633	618	100,00%	97,63%	648	633	97,68%
ESTATÍSTICA DE REALIZAÇÃO DA CAMPANHA RECALL XSX - RIO GRANDE DO SUL 11/09/2019									
	9	9	872	825	100,00%	93,01%	881	834	93,10%
ESTATÍSTICA DE REALIZAÇÃO DA CAMPANHA RECALL XSX - PARÁIBA 11/09/2019									
	0	0	63	62	-	98,41%	63	62	98,41%
ESTATÍSTICA DE REALIZAÇÃO DA CAMPANHA RECALL XSX - RIO GRANDE DO NORTE 11/09/2019									
	0	0	92	92	-	100,00%	92	92	100,00%
ESTATÍSTICA DE REALIZAÇÃO DA CAMPANHA RECALL XSX - RIO DE JANEIRO 11/09/2019									
	46	46	1561	1454	100,00%	93,15%	1607	1500	93,34%
ESTATÍSTICA DE REALIZAÇÃO DA CAMPANHA RECALL XSX - ALAGOAS 11/09/2019									
	3	3	110	107	100,00%	97,27%	113	110	97,35%
ESTATÍSTICA DE REALIZAÇÃO DA CAMPANHA RECALL XSX - BAHIA 11/09/2019									
	6	6	275	259	100,00%	94,18%	281	265	94,31%
ESTATÍSTICA DE REALIZAÇÃO DA CAMPANHA RECALL XSX - DISTRITO FEDERAL 11/09/2019									
	6	6	436	378	100,00%	86,70%	442	384	86,88%
ESTATÍSTICA DE REALIZAÇÃO DA CAMPANHA RECALL XSX - PARÁ 11/09/2019									
	3	3	103	102	100,00%	99,03%	106	105	99,06%
ESTATÍSTICA DE REALIZAÇÃO DA CAMPANHA RECALL XSX - PERNAMBUCO 11/09/2019									
	2	2	165	165	100,00%	93,94%	187	187	94,01%
ESTATÍSTICA DE REALIZAÇÃO DA CAMPANHA RECALL XSX - PARANÁ 11/09/2019									
	18	18	878	834	100,00%	94,99%	896	852	95,09%
ESTATÍSTICA DE REALIZAÇÃO DA CAMPANHA RECALL XSX - SANTA CATARINA 11/09/2019									
	15	15	970	951	100,00%	98,04%	985	966	98,07%
ESTATÍSTICA DE REALIZAÇÃO DA CAMPANHA RECALL XSX - MARANHÃO 11/09/2019									
	0	0	39	38	-	97,44%	39	38	97,44%
ESTATÍSTICA DE REALIZAÇÃO DA CAMPANHA RECALL XSX - SERGIPE 11/09/2019									
	0	0	67	66	-	98,51%	67	66	98,51%

Total Envolvidos 12.374
Total Realizados 11.655
Picasso Envolvidos 12.072
Picasso Realizados 11.354
CB Envolvidos 302
CB Realizados 301

REALIZAÇÃO DAS CAMPANHAS POR ESTADO

ESTATÍSTICA DE REALIZAÇÃO DA CAMPANHA RECALL XTH - SÃO PAULO 11/09/2019				Total ENVOLVIDOS - XP 3.014	Total REALIZADOS - XP 2.847
TOTAL	ENVOLVIDOS - XP	REALIZADOS - XP	%		
	1.224	1.141	93,22%		
ESTATÍSTICA DE REALIZAÇÃO DA CAMPANHA RECALL XTH - AMAZONAS 11/09/2019					
	24	24	100,00%		
ESTATÍSTICA DE REALIZAÇÃO DA CAMPANHA RECALL XTH - CEARÁ 11/09/2019					
	35	33	94,29%		
ESTATÍSTICA DE REALIZAÇÃO DA CAMPANHA RECALL XTH - ESPÍRITO SANTO 11/09/2019					
	40	37	92,50%		
ESTATÍSTICA DE REALIZAÇÃO DA CAMPANHA RECALL XTH - MATO GROSSO DO SUL 11/09/2019					
	28	28	100,00%		
ESTATÍSTICA DE REALIZAÇÃO DA CAMPANHA RECALL XTH - GOIÁS 11/09/2019					
	85	85	100,00%		
ESTATÍSTICA DE REALIZAÇÃO DA CAMPANHA RECALL XTH - PARAÍBA 11/09/2019					
	12	11	91,67%		
ESTATÍSTICA DE REALIZAÇÃO DA CAMPANHA RECALL XTH - MINAS GERAIS 11/09/2019					
	157	150	95,54%		
ESTATÍSTICA DE REALIZAÇÃO DA CAMPANHA RECALL XTH - RIO GRANDE DO SUL 11/09/2019					
	161	157	97,52%		
ESTATÍSTICA DE REALIZAÇÃO DA CAMPANHA RECALL XTH - SERGIPE 11/09/2019					
	27	26	96,30%		
ESTATÍSTICA DE REALIZAÇÃO DA CAMPANHA RECALL XTH - RIO DE JANEIRO 11/09/2019					
	430	400	93,02%		
ESTATÍSTICA DE REALIZAÇÃO DA CAMPANHA RECALL XTH - ALAGOAS 11/09/2019					
	35	34	97,14%		
ESTATÍSTICA DE REALIZAÇÃO DA CAMPANHA RECALL XTH - BAHIA 11/09/2019					
	82	78	95,12%		
ESTATÍSTICA DE REALIZAÇÃO DA CAMPANHA RECALL XTH - DISTRITO FEDERAL 11/09/2019					
	123	110	89,43%		
ESTATÍSTICA DE REALIZAÇÃO DA CAMPANHA RECALL XTH - MARANHÃO 11/09/2019					
	15	15	100,00%		
ESTATÍSTICA DE REALIZAÇÃO DA CAMPANHA RECALL XTH - PARÁ 11/09/2019					
	28	28	100,00%		
ESTATÍSTICA DE REALIZAÇÃO DA CAMPANHA RECALL XTH - RIO GRANDE DO NORTE 11/09/2019					
	29	29	100,00%		
ESTATÍSTICA DE REALIZAÇÃO DA CAMPANHA RECALL XTH - PERNAMBUCO 11/09/2019					
	25	23	92,00%		
ESTATÍSTICA DE REALIZAÇÃO DA CAMPANHA RECALL XTH - PARANÁ 11/09/2019					
	215	204	94,88%		
ESTATÍSTICA DE REALIZAÇÃO DA CAMPANHA RECALL XTH - SANTA CATARINA 11/09/2019					
	239	234	97,91%		

REALIZAÇÃO DAS CAMPANHAS POR ESTADO

ESTATÍSTICA DE REALIZAÇÃO DA CAMPANHA RECALL XTX - SÃO PAULO 11/09/2019				Total ENVOLVIDOS - C8	Total REALIZADOS - C8
TOTAL	ENVOLVIDOS - C8	REALIZADOS - C8	%	304	303
	112	111	99,11%		
ESTATÍSTICA DE REALIZAÇÃO DA CAMPANHA RECALL XTX - AMAZONAS 11/09/2019					
TOTAL	4	4	100,00%		
ESTATÍSTICA DE REALIZAÇÃO DA CAMPANHA RECALL XTX - CEARÁ 11/09/2019					
TOTAL	3	3	100,00%		
ESTATÍSTICA DE REALIZAÇÃO DA CAMPANHA RECALL XTX - ESPÍRITO SANTO 11/09/2019					
TOTAL	4	4	100,00%		
ESTATÍSTICA DE REALIZAÇÃO DA CAMPANHA RECALL XTX - MATO GROSSO DO SUL 11/09/2019					
TOTAL	2	2	100,00%		
ESTATÍSTICA DE REALIZAÇÃO DA CAMPANHA RECALL XTX - GOIÁS 11/09/2019					
TOTAL	7	7	100,00%		
ESTATÍSTICA DE REALIZAÇÃO DA CAMPANHA RECALL XTX - MINAS GERAIS 11/09/2019					
TOTAL	15	15	100,00%		
ESTATÍSTICA DE REALIZAÇÃO DA CAMPANHA RECALL XTX - RIO GRANDE DO SUL 11/09/2019					
TOTAL	9	9	100,00%		
ESTATÍSTICA DE REALIZAÇÃO DA CAMPANHA RECALL XTX - RIO DE JANEIRO 11/09/2019					
TOTAL	95	95	100,00%		
ESTATÍSTICA DE REALIZAÇÃO DA CAMPANHA RECALL XTX - ALAGOAS 11/09/2019					
TOTAL	3	3	100,00%		
ESTATÍSTICA DE REALIZAÇÃO DA CAMPANHA RECALL XTX - BAHIA 11/09/2019					
TOTAL	6	6	100,00%		
ESTATÍSTICA DE REALIZAÇÃO DA CAMPANHA RECALL XTX - DISTRITO FEDERAL 11/09/2019					
TOTAL	6	6	100,00%		
ESTATÍSTICA DE REALIZAÇÃO DA CAMPANHA RECALL XTX - PARÁ 11/09/2019					
TOTAL	3	3	100,00%		
ESTATÍSTICA DE REALIZAÇÃO DA CAMPANHA RECALL XTX - PERNAMBUCO 11/09/2019					
TOTAL	2	2	100,00%		
ESTATÍSTICA DE REALIZAÇÃO DA CAMPANHA RECALL XTX - PARANÁ 11/09/2019					
TOTAL	18	18	100,00%		
ESTATÍSTICA DE REALIZAÇÃO DA CAMPANHA RECALL XTX - SANTA CATARINA 11/09/2019					
TOTAL	15	15	100,00%		

REALIZAÇÃO DAS CAMPANHAS POR ESTADO

ESTATÍSTICA DE REALIZAÇÃO DA CAMPANHA RECALL XWM - SÃO PAULO 11/09/2019										Total Envolvidos	Total Realizados
TOTAL	FROTA TOTAL C8	EXECUTADOS C8	FROTA TOTAL PICASSO	EXECUTADOS PICASSO	% C8	% PICASSO	FROTA TOTAL	FROTA REALIZADOS	%		
	160	157	3.466	3.262	98,13%	94,11%	3.628	3.419	94,28%	7.866	7.448
										C8 Envolvidos	C8 Realizados
										303	298
										Picasso Envolvidos	Picasso Realizados
										7.563	7.150
ESTATÍSTICA DE REALIZAÇÃO DA CAMPANHA RECALL XWM - AMAZONAS 11/09/2019											
	4	4	98	95	100,00%	96,94%	102	99	97,06%		
ESTATÍSTICA DE REALIZAÇÃO DA CAMPANHA RECALL XWM - CEARÁ 11/09/2019											
	3	3	88	85	100,00%	96,59%	91	89	96,70%		
ESTATÍSTICA DE REALIZAÇÃO DA CAMPANHA RECALL XWM - ESPÍRITO SANTO 11/09/2019											
	4	4	118	114	100,00%	96,61%	122	118	96,72%		
ESTATÍSTICA DE REALIZAÇÃO DA CAMPANHA RECALL XWM - MATO GROSSO DO SUL 11/09/2019											
	2	1	55	54	90,00%	98,18%	57	55	96,49%		
ESTATÍSTICA DE REALIZAÇÃO DA CAMPANHA RECALL XWM - GOIÁS 11/09/2019											
	7	7	164	158	100,00%	96,34%	171	165	96,49%		
ESTATÍSTICA DE REALIZAÇÃO DA CAMPANHA RECALL XWM - MINAS GERAIS 11/09/2019											
	15	15	308	307	100,00%	99,68%	323	322	99,69%		
ESTATÍSTICA DE REALIZAÇÃO DA CAMPANHA RECALL XWM - RIO GRANDE DO SUL 11/09/2019											
	9	9	334	307	100,00%	91,92%	343	316	92,13%		
ESTATÍSTICA DE REALIZAÇÃO DA CAMPANHA RECALL XWM - PARAÍBA 11/09/2019											
	0	0	34	34	-	100,00%	34	34	100,00%		
ESTATÍSTICA DE REALIZAÇÃO DA CAMPANHA RECALL XWM - RIO GRANDE DO NORTE 11/09/2019											
	0	0	42	41	-	97,62%	42	41	97,62%		
ESTATÍSTICA DE REALIZAÇÃO DA CAMPANHA RECALL XWM - RIO DE JANEIRO 11/09/2019											
	46	45	1.072	996	97,83%	92,91%	1.118	1.041	93,11%		
ESTATÍSTICA DE REALIZAÇÃO DA CAMPANHA RECALL XWM - ALAGOAS 11/09/2019											
	3	3	50	50	100,00%	100,00%	53	53	100,00%		
ESTATÍSTICA DE REALIZAÇÃO DA CAMPANHA RECALL XWM - BAHIA 11/09/2019											
	6	6	167	145	100,00%	86,83%	173	151	87,28%		
ESTATÍSTICA DE REALIZAÇÃO DA CAMPANHA RECALL XWM - DISTRITO FEDERAL 11/09/2019											
	6	6	224	203	100,00%	90,63%	230	209	90,87%		
ESTATÍSTICA DE REALIZAÇÃO DA CAMPANHA RECALL XWM - PARÁ 11/09/2019											
	3	3	76	74	100,00%	97,37%	79	77	97,47%		
ESTATÍSTICA DE REALIZAÇÃO DA CAMPANHA RECALL XWM - PERNAMBUCO 11/09/2019											
	2	2	117	112	100,00%	95,73%	119	114	95,80%		
ESTATÍSTICA DE REALIZAÇÃO DA CAMPANHA RECALL XWM - PARANÁ 11/09/2019											
	18	18	570	547	100,00%	95,96%	588	563	95,09%		
ESTATÍSTICA DE REALIZAÇÃO DA CAMPANHA RECALL XWM - SANTA CATARINA 11/09/2019											
	15	15	334	320	100,00%	97,38%	349	335	97,45%		
ESTATÍSTICA DE REALIZAÇÃO DA CAMPANHA RECALL XWM - MARANHÃO 11/09/2019											
	0	0	14	14	-	100,00%	14	14	100,00%		
ESTATÍSTICA DE REALIZAÇÃO DA CAMPANHA RECALL XWM - PIAUÍ 11/09/2019											
	0	0	6	6	-	100,00%	6	6	100,00%		
ESTATÍSTICA DE REALIZAÇÃO DA CAMPANHA RECALL XWM - SERGIPE 11/09/2019											
	0	0	26	26	-	100,00%	26	26	100,00%		

REALIZAÇÃO DAS CAMPANHAS POR ESTADO

ESTATÍSTICA DE REALIZAÇÃO DA CAMPANHA RECALL XWW - SÃO PAULO 11/09/2019				Total ENVOLVIDOS - Berlingo	Total REALIZADOS - Berlingo
CIDADE	ENVOLVIDOS - Berlingo	REALIZADOS - Berlingo	%	325	308
TOTAL	177	165	93,22%		
ESTATÍSTICA DE REALIZAÇÃO DA CAMPANHA RECALL XWW - AMAZONAS 11/09/2019					
CIDADE	ENVOLVIDOS - Berlingo	REALIZADOS - Berlingo	%		
TOTAL	5	5	100,00%		
ESTATÍSTICA DE REALIZAÇÃO DA CAMPANHA RECALL XWW - CEARÁ 11/09/2019					
CIDADE	ENVOLVIDOS - Berlingo	REALIZADOS - Berlingo	%		
TOTAL	4	4	100,00%		
ESTATÍSTICA DE REALIZAÇÃO DA CAMPANHA RECALL XWW - ESPÍRITO SANTO 11/09/2019					
CIDADE	ENVOLVIDOS - Berlingo	REALIZADOS - Berlingo	%		
TOTAL	5	5	100,00%		
ESTATÍSTICA DE REALIZAÇÃO DA CAMPANHA RECALL XWW - MATO GROSSO DO SUL 11/09/2019					
CIDADE	ENVOLVIDOS - Berlingo	REALIZADOS - Berlingo	%		
TOTAL	2	2	100,00%		
ESTATÍSTICA DE REALIZAÇÃO DA CAMPANHA RECALL XWW - GOIÁS 11/09/2019					
CIDADE	ENVOLVIDOS - Berlingo	REALIZADOS - Berlingo	%		
TOTAL	8	8	100,00%		
ESTATÍSTICA DE REALIZAÇÃO DA CAMPANHA RECALL XWW - MINAS GERAIS 11/09/2019					
CIDADE	ENVOLVIDOS - Berlingo	REALIZADOS - Berlingo	%		
TOTAL	8	8	100,00%		
ESTATÍSTICA DE REALIZAÇÃO DA CAMPANHA RECALL XWW - RIO GRANDE DO SUL 11/09/2019					
CIDADE	ENVOLVIDOS - Berlingo	REALIZADOS - Berlingo	%		
TOTAL	11	10	90,91%		
ESTATÍSTICA DE REALIZAÇÃO DA CAMPANHA RECALL XWW - PARANÁ 11/09/2019					
CIDADE	ENVOLVIDOS - Berlingo	REALIZADOS - Berlingo	%		
TOTAL	13	13	100,00%		
ESTATÍSTICA DE REALIZAÇÃO DA CAMPANHA RECALL XWW - RIO DE JANEIRO 11/09/2019					
CIDADE	ENVOLVIDOS - Berlingo	REALIZADOS - Berlingo	%		
TOTAL	41	39	95,12%		
ESTATÍSTICA DE REALIZAÇÃO DA CAMPANHA RECALL XWW - ALAGOAS 11/09/2019					
CIDADE	ENVOLVIDOS - Berlingo	REALIZADOS - Berlingo	%		
TOTAL	1	1	100,00%		
ESTATÍSTICA DE REALIZAÇÃO DA CAMPANHA RECALL XWW - BAHIA 11/09/2019					
CIDADE	ENVOLVIDOS - Berlingo	REALIZADOS - Berlingo	%		
TOTAL	5	4	80,00%		
ESTATÍSTICA DE REALIZAÇÃO DA CAMPANHA RECALL XWW - DISTRITO FEDERAL 11/09/2019					
CIDADE	ENVOLVIDOS - Berlingo	REALIZADOS - Berlingo	%		
TOTAL	7	7	100,00%		
ESTATÍSTICA DE REALIZAÇÃO DA CAMPANHA RECALL XWW - PARÁ 11/09/2019					
CIDADE	ENVOLVIDOS - Berlingo	REALIZADOS - Berlingo	%		
TOTAL	6	5	83,33%		
ESTATÍSTICA DE REALIZAÇÃO DA CAMPANHA RECALL XWW - PERNAMBUCO 11/09/2019					
CIDADE	ENVOLVIDOS - Berlingo	REALIZADOS - Berlingo	%		
TOTAL	3	3	100,00%		
ESTATÍSTICA DE REALIZAÇÃO DA CAMPANHA RECALL XWW - SANTA CATARINA 11/09/2019					
CIDADE	ENVOLVIDOS - Berlingo	REALIZADOS - Berlingo	%		
TOTAL	24	24	100,00%		
ESTATÍSTICA DE REALIZAÇÃO DA CAMPANHA RECALL XWW - MARANHÃO 11/09/2019					
CIDADE	ENVOLVIDOS - Berlingo	REALIZADOS - Berlingo	%		
TOTAL	1	1	100,00%		
ESTATÍSTICA DE REALIZAÇÃO DA CAMPANHA RECALL XWW - PIAUÍ 11/09/2019					
CIDADE	ENVOLVIDOS - Berlingo	REALIZADOS - Berlingo	%		
TOTAL	3	3	100,00%		
ESTATÍSTICA DE REALIZAÇÃO DA CAMPANHA RECALL XWW - RIO GRANDE DO NORTE 11/09/2019					
CIDADE	ENVOLVIDOS - Berlingo	REALIZADOS - Berlingo	%		
TOTAL	1	1	100,00%		

REALIZAÇÃO DAS CAMPANHAS POR ESTADO

ESTATÍSTICA DE REALIZAÇÃO DA CAMPANHA RECALL XZV - SÃO PAULO 11/09/2019			
CIDADE	ENVOLVIDOS - C5	REALIZADOS - C5	%
SANTANA DO PARNAÍBA	1	1	100,00%
LIMEIRA	1	1	100,00%
BAURU	2	2	100,00%
CAMPINAS	1	1	100,00%
CAPITAL	9	9	100,00%
RIBEIRÃO PRETO	1	1	100,00%
SANTOS	1	1	100,00%
TOTAL	16	16	100,00%

Total ENVOLVIDOS - C5 37 Total REALIZADOS - C5 35

ESTATÍSTICA DE REALIZAÇÃO DA CAMPANHA RECALL XZV - ESPÍRITO SANTO 11/09/2019			
CIDADE	ENVOLVIDOS - C5	REALIZADOS - C5	%
VITÓRIA	1	1	100,00%
TOTAL	1	1	100,00%

ESTATÍSTICA DE REALIZAÇÃO DA CAMPANHA RECALL XZV - MATO GROSSO DO SUL 11/09/2019			
CIDADE	ENVOLVIDOS - C5	REALIZADOS - C5	%
CAMPO GRANDE	1	1	100,00%
TOTAL	1	1	100,00%

ESTATÍSTICA DE REALIZAÇÃO DA CAMPANHA RECALL XZV - PARAÍBA 11/09/2019			
CIDADE	ENVOLVIDOS - C5	REALIZADOS - C5	%
JOÃO PESSOA	2	2	0,00%
TOTAL	2	0	0,00%

ESTATÍSTICA DE REALIZAÇÃO DA CAMPANHA RECALL XZV - RIO GRANDE DO SUL 11/09/2019			
CIDADE	ENVOLVIDOS - C5	REALIZADOS - C5	%
CANOAS	1	1	100,00%
CAXIAS DO SUL	1	1	100,00%
SAPIRANGA	1	1	100,00%
TOTAL	3	3	100,00%

ESTATÍSTICA DE REALIZAÇÃO DA CAMPANHA RECALL XZV - RIO DE JANEIRO 11/09/2019			
CIDADE	ENVOLVIDOS - C5	REALIZADOS - C5	%
CAPITAL	5	5	100,00%
TOTAL	5	5	100,00%

ESTATÍSTICA DE REALIZAÇÃO DA CAMPANHA RECALL XZV - GOIÁS 11/09/2019			
CIDADE	ENVOLVIDOS - C5	REALIZADOS - C5	%
GOIÂNIA	3	3	100,00%
TOTAL	3	3	100,00%

ESTATÍSTICA DE REALIZAÇÃO DA CAMPANHA RECALL XZV - SANTA CATARINA 11/09/2019			
CIDADE	ENVOLVIDOS - C5	REALIZADOS - C5	%
BRUSQUE	1	1	100,00%
CHAPECO	3	3	100,00%
FLORIANÓPOLIS	1	1	100,00%
CRICIUMA	1	1	100,00%
TOTAL	6	6	100,00%

ESTATÍSTICA DE REALIZAÇÃO DA CAMPANHA RECALL YEX - SÃO PAULO 11/09/2019									
TOTAL	FROTA TOTAL C3	EXECUTADOS C3	FROTA TOTAL PICASSO	EXECUTADOS PICASSO	% C3	% PICASSO	FROTA TOTAL	FROTA REALIZADOS	%
	6.167	5.428	2.027	1.740	88,02%	85,84%	8.194	7.168	87,48%
ESTATÍSTICA DE REALIZAÇÃO DA CAMPANHA RECALL YEX - AMAZONAS 11/09/2019									
	132	127	42	40	96,21%	95,24%	174	167	95,98%
ESTATÍSTICA DE REALIZAÇÃO DA CAMPANHA RECALL YEX - CEARÁ 11/09/2019									
	154	139	54	50	90,26%	92,59%	208	189	90,87%
ESTATÍSTICA DE REALIZAÇÃO DA CAMPANHA RECALL YEX - ESPÍRITO SANTO 11/09/2019									
	159	137	71	63	86,16%	88,73%	230	200	86,95%
ESTATÍSTICA DE REALIZAÇÃO DA CAMPANHA RECALL YEX - MATO GROSSO DO SUL 11/09/2019									
	164	154	47	45	93,90%	95,74%	211	199	94,31%
ESTATÍSTICA DE REALIZAÇÃO DA CAMPANHA RECALL YEX - GOIÁS 11/09/2019									
	439	410	110	104	93,39%	94,55%	549	514	93,62%
ESTATÍSTICA DE REALIZAÇÃO DA CAMPANHA RECALL YEX - MINAS GERAIS 11/09/2019									
	558	540	215	209	96,77%	97,21%	773	749	96,90%
ESTATÍSTICA DE REALIZAÇÃO DA CAMPANHA RECALL YEX - RIO GRANDE DO SUL 11/09/2019									
	610	531	279	245	87,05%	87,81%	889	776	87,29%
ESTATÍSTICA DE REALIZAÇÃO DA CAMPANHA RECALL YEX - PARAÍBA 11/09/2019									
	60	60	17	17	100,00%	100,00%	77	77	100,00%
ESTATÍSTICA DE REALIZAÇÃO DA CAMPANHA RECALL YEX - RIO GRANDE DO NORTE 11/09/2019									
	127	103	20	19	81,10%	80,00%	147	119	80,95%
ESTATÍSTICA DE REALIZAÇÃO DA CAMPANHA RECALL YEX - RIO DE JANEIRO 11/09/2019									
	1.241	1.002	756	565	80,74%	74,74%	1.397	1.567	78,47%
ESTATÍSTICA DE REALIZAÇÃO DA CAMPANHA RECALL YEX - ALAGOAS 11/09/2019									
	123	118	24	23	94,31%	95,83%	147	139	94,56%
ESTATÍSTICA DE REALIZAÇÃO DA CAMPANHA RECALL YEX - BAHIA 11/09/2019									
	243	197	141	119	81,07%	84,40%	384	316	82,29%
ESTATÍSTICA DE REALIZAÇÃO DA CAMPANHA RECALL YEX - DISTRITO FEDERAL 11/09/2019									
	424	381	212	201	89,86%	94,81%	636	582	91,51%
ESTATÍSTICA DE REALIZAÇÃO DA CAMPANHA RECALL YEX - PARÁ 11/09/2019									
	186	172	42	38	92,47%	90,48%	228	210	92,11%
ESTATÍSTICA DE REALIZAÇÃO DA CAMPANHA RECALL YEX - PERNAMBUCO 11/09/2019									
	105	99	58	56	94,29%	96,55%	163	155	95,09%
ESTATÍSTICA DE REALIZAÇÃO DA CAMPANHA RECALL YEX - PARANÁ 11/09/2019									
	777	723	344	320	93,05%	93,02%	1.121	1.043	93,04%
ESTATÍSTICA DE REALIZAÇÃO DA CAMPANHA RECALL YEX - SANTA CATARINA 11/09/2019									
	1.265	1.183	462	430	93,52%	93,07%	1.727	1.613	93,40%
ESTATÍSTICA DE REALIZAÇÃO DA CAMPANHA RECALL YEX - MARANHÃO 11/09/2019									
	72	68	14	14	94,44%	100,00%	86	82	95,35%
ESTATÍSTICA DE REALIZAÇÃO DA CAMPANHA RECALL YEX - SERGIPE 11/09/2019									
	37	36	12	10	97,30%	83,33%	49	46	93,88%
ESTATÍSTICA DE REALIZAÇÃO DA CAMPANHA RECALL YEX - MATO GROSSO 11/09/2019									
	113	110	19	18	97,35%	94,74%	132	128	96,97%
ESTATÍSTICA DE REALIZAÇÃO DA CAMPANHA RECALL YEX - PIAUÍ 11/09/2019									
	43	37	22	21	86,05%	95,45%	65	58	89,23%

Total Envolvidos	18.187	Total Realizados	16.097
C3 Envolvidos	13.199	C3 Realizados	11.753
Picasso Envolvidos	4.988	Picasso Realizados	4.344

REALIZAÇÃO DAS CAMPANHAS POR ESTADO

ESTATÍSTICA DE REALIZAÇÃO DA CAMPANHA RECALL YHP - SÃO PAULO 11/09/2019			
TOTAL	Parque Total C3 1.792	Executados C3 1.715	% 95,70%
ESTATÍSTICA DE REALIZAÇÃO DA CAMPANHA RECALL YHP - CEARÁ 11/09/2019			
TOTAL	Parque Total C3 34	Executados C3 33	% 97,06%
ESTATÍSTICA DE REALIZAÇÃO DA CAMPANHA RECALL YHP - ESPÍRITO SANTO 11/09/2019			
TOTAL	Parque Total C3 23	Executados C3 20	% 86,96%
ESTATÍSTICA DE REALIZAÇÃO DA CAMPANHA RECALL YHP - MARANHÃO 11/09/2019			
TOTAL	Parque Total C3 25	Executados C3 25	% 100,00%
ESTATÍSTICA DE REALIZAÇÃO DA CAMPANHA RECALL YHP - MATO GROSSO DO SUL 11/09/2019			
TOTAL	Parque Total C3 43	Executados C3 40	% 93,02%
ESTATÍSTICA DE REALIZAÇÃO DA CAMPANHA RECALL YHP - MATO GROSSO 11/09/2019			
TOTAL	Parque Total C3 32	Executados C3 32	% 100,00%
ESTATÍSTICA DE REALIZAÇÃO DA CAMPANHA RECALL YHP - PARAÍBA 11/09/2019			
TOTAL	Parque Total C3 18	Executados C3 18	% 100,00%
ESTATÍSTICA DE REALIZAÇÃO DA CAMPANHA RECALL YHP - PIAUÍ 11/09/2019			
TOTAL	Parque Total C3 19	Executados C3 17	% 89,47%
ESTATÍSTICA DE REALIZAÇÃO DA CAMPANHA RECALL YHP - RIO GRANDE DO NORTE 11/09/2019			
TOTAL	Parque Total C3 31	Executados C3 29	% 93,55%
ESTATÍSTICA DE REALIZAÇÃO DA CAMPANHA RECALL YHP - RIO GRANDE DO SUL 11/09/2019			
TOTAL	Parque Total C3 195	Executados C3 188	% 96,41%
ESTATÍSTICA DE REALIZAÇÃO DA CAMPANHA RECALL YHP - SERGIPE 11/09/2019			
TOTAL	Parque Total C3 14	Executados C3 14	% 100,00%
ESTATÍSTICA DE REALIZAÇÃO DA CAMPANHA RECALL YHP - RIO DE JANEIRO 11/09/2019			
TOTAL	Parque Total C3 282	Executados C3 259	% 91,84%
ESTATÍSTICA DE REALIZAÇÃO DA CAMPANHA RECALL YHP - ALAGOAS 11/09/2019			
TOTAL	Parque Total C3 50	Executados C3 50	% 100,00%
ESTATÍSTICA DE REALIZAÇÃO DA CAMPANHA RECALL YHP - AMAZONAS 11/09/2019			
TOTAL	Parque Total C3 18	Executados C3 14	% 77,78%
ESTATÍSTICA DE REALIZAÇÃO DA CAMPANHA RECALL YHP - BAHIA 11/09/2019			
TOTAL	Parque Total C3 53	Executados C3 51	% 96,23%
ESTATÍSTICA DE REALIZAÇÃO DA CAMPANHA RECALL YHP - DISTRITO FEDERAL 11/09/2019			
TOTAL	Parque Total C3 154	Executados C3 149	% 96,75%
ESTATÍSTICA DE REALIZAÇÃO DA CAMPANHA RECALL YHP - GOIÁS 11/09/2019			
TOTAL	Parque Total C3 130	Executados C3 127	% 97,69%
ESTATÍSTICA DE REALIZAÇÃO DA CAMPANHA RECALL YHP - MINAS GERAIS 11/09/2019			
TOTAL	Parque Total C3 191	Executados C3 189	% 98,95%
ESTATÍSTICA DE REALIZAÇÃO DA CAMPANHA RECALL YHP - PARÁ 11/09/2019			
TOTAL	Parque Total C3 44	Executados C3 43	% 97,73%
ESTATÍSTICA DE REALIZAÇÃO DA CAMPANHA RECALL YHP - PERNAMBUCO 11/09/2019			
TOTAL	Parque Total C3 15	Executados C3 15	% 100,00%
ESTATÍSTICA DE REALIZAÇÃO DA CAMPANHA RECALL YHP - PARANÁ 11/09/2019			
TOTAL	Parque Total C3 292	Executados C3 290	% 99,32%
ESTATÍSTICA DE REALIZAÇÃO DA CAMPANHA RECALL YHP - SANTA CATARINA 11/09/2019			
TOTAL	Parque Total C3 336	Executados C3 331	% 98,51%

Total Parque Total C3 3.791
Total Executados C3 3.649

REALIZAÇÃO DAS CAMPANHAS POR ESTADO

ESTATÍSTICA DE REALIZAÇÃO DA CAMPANHA RECALL YHQ - SÃO PAULO 11/09/2019				Parque Total C3	Total Executados C3
TOTAL	Parque Total C3	Executados C3	%	3.291	3.133
	1.830	1.452	94,80%		
ESTATÍSTICA DE REALIZAÇÃO DA CAMPANHA RECALL YHQ - CEARÁ 11/09/2019					
TOTAL	Parque Total C3	Executados C3	%		
	31	30	96,77%		
ESTATÍSTICA DE REALIZAÇÃO DA CAMPANHA RECALL YHQ - ESPÍRITO SANTO 11/09/2019					
TOTAL	Parque Total C3	Executados C3	%		
	29	25	86,21%		
ESTATÍSTICA DE REALIZAÇÃO DA CAMPANHA RECALL YHQ - MARANHÃO 11/09/2019					
TOTAL	Parque Total C3	Executados C3	%		
	18	18	100,00%		
ESTATÍSTICA DE REALIZAÇÃO DA CAMPANHA RECALL YHQ - MATO GROSSO DO SUL 11/09/2019					
TOTAL	Parque Total C3	Executados C3	%		
	33	30	90,91%		
ESTATÍSTICA DE REALIZAÇÃO DA CAMPANHA RECALL YHQ - MATO GROSSO 11/09/2019					
TOTAL	Parque Total C3	Executados C3	%		
	25	24	96,00%		
ESTATÍSTICA DE REALIZAÇÃO DA CAMPANHA RECALL YHQ - PARÁIBA 11/09/2019					
TOTAL	Parque Total C3	Executados C3	%		
	18	18	100,00%		
ESTATÍSTICA DE REALIZAÇÃO DA CAMPANHA RECALL YHQ - PIAUÍ 11/09/2019					
TOTAL	Parque Total C3	Executados C3	%		
	18	16	88,89%		
ESTATÍSTICA DE REALIZAÇÃO DA CAMPANHA RECALL YHQ - RIO GRANDE DO NORTE 11/09/2019					
TOTAL	Parque Total C3	Executados C3	%		
	16	14	87,50%		
ESTATÍSTICA DE REALIZAÇÃO DA CAMPANHA RECALL YHQ - RIO GRANDE DO SUL 11/09/2019					
TOTAL	Parque Total C3	Executados C3	%		
	182	174	95,60%		
ESTATÍSTICA DE REALIZAÇÃO DA CAMPANHA RECALL YHQ - SERGIPE 11/09/2019					
TOTAL	Parque Total C3	Executados C3	%		
	11	11	100,00%		
ESTATÍSTICA DE REALIZAÇÃO DA CAMPANHA RECALL YHQ - RIO DE JANEIRO 11/09/2019					
TOTAL	Parque Total C3	Executados C3	%		
	246	220	89,80%		
ESTATÍSTICA DE REALIZAÇÃO DA CAMPANHA RECALL YHQ - ALAGOAS 11/09/2019					
TOTAL	Parque Total C3	Executados C3	%		
	38	38	100,00%		
ESTATÍSTICA DE REALIZAÇÃO DA CAMPANHA RECALL YHQ - AMAZONAS 11/09/2019					
TOTAL	Parque Total C3	Executados C3	%		
	13	10	76,92%		
ESTATÍSTICA DE REALIZAÇÃO DA CAMPANHA RECALL YHQ - BAHIA 11/09/2019					
TOTAL	Parque Total C3	Executados C3	%		
	48	45	93,75%		
ESTATÍSTICA DE REALIZAÇÃO DA CAMPANHA RECALL YHQ - DISTRITO FEDERAL 11/09/2019					
TOTAL	Parque Total C3	Executados C3	%		
	153	148	96,73%		
ESTATÍSTICA DE REALIZAÇÃO DA CAMPANHA RECALL YHQ - GOIÁS 11/09/2019					
TOTAL	Parque Total C3	Executados C3	%		
	119	117	98,32%		
ESTATÍSTICA DE REALIZAÇÃO DA CAMPANHA RECALL YHQ - MINAS GERAIS 11/09/2019					
TOTAL	Parque Total C3	Executados C3	%		
	151	150	99,34%		
ESTATÍSTICA DE REALIZAÇÃO DA CAMPANHA RECALL YHQ - PARÁ 11/09/2019					
TOTAL	Parque Total C3	Executados C3	%		
	37	36	97,30%		
ESTATÍSTICA DE REALIZAÇÃO DA CAMPANHA RECALL YHQ - PERNAMBUCO 11/09/2019					
TOTAL	Parque Total C3	Executados C3	%		
	13	13	100,00%		
ESTATÍSTICA DE REALIZAÇÃO DA CAMPANHA RECALL YHQ - PARANÁ 11/09/2019					
TOTAL	Parque Total C3	Executados C3	%		
	273	270	98,90%		
ESTATÍSTICA DE REALIZAÇÃO DA CAMPANHA RECALL YHQ - SANTA CATARINA 11/09/2019					
TOTAL	Parque Total C3	Executados C3	%		
	282	276	97,87%		